

ESTADO ANALITICO DEL EJERCICIO DEL PRESUPUESTO DE EGRESOS DETALLADO - LDF  
CLASIFICACION POR OBJETO DEL GASTO (CAPITULO Y CONCEPTO)

DEL 1 DE ENERO AL 30 DE JUNIO DE 2022

( P E S O S )

| CONCEPTO (c)  | EGRESOS               |                                 |                       |                       |                       |                       | SUB EJERCICIO |
|---|-----------------------|---------------------------------|-----------------------|-----------------------|-----------------------|-----------------------|---------------|
|   | APROBADO<br>(a)       | AMPLIACIONES /<br>(REDUCCIONES) | MODIFICADO            | DEVENGADO             | PAGADO                |                       |               |
| <b>I. Gasto No Etiquetado (I=A+B+C+D+E+F+G+H+I)</b>                           | <b>399,778,018.05</b> | <b>0.00</b>                     | <b>399,778,018.05</b> | <b>169,410,175.25</b> | <b>151,187,767.31</b> | <b>230,367,842.80</b> |               |
| <b>A. SERVICIOS PERSONALES</b>  | <b>157,986,665.12</b> | <b>0.00</b>                     | <b>157,986,665.12</b> | <b>69,896,952.04</b>  | <b>66,710,913.49</b>  | <b>88,089,713.08</b>  |               |
| a1) REMUNERACIONES AL PERSONAL DE CARACTER PERMANENTE                         | 104,470,391.25        | 0.00                            | 104,470,391.25        | 50,722,376.21         | 50,722,376.21         | 53,748,015.04         |               |
| a2) REMUNERACIONES AL PERSONAL DE CARACTER TRANSITORIO                        | 0.00                  | 0.00                            | 0.00                  | 0.00                  | 0.00                  | 0.00                  |               |
| a3) REMUNERACIONES ADICIONALES Y ESPECIALES                                   | 44,062,226.77         | 0.00                            | 44,062,226.77         | 11,878,762.95         | 11,507,684.39         | 32,183,463.82         |               |
| a4) SEGURIDAD SOCIAL  | 1,138,047.07          | 0.00                            | 1,138,047.07          | 619,292.68            | 619,292.68            | 518,754.39            |               |
| a5) OTRAS PRESTACIONES SOCIALES Y ECONOMICAS                                  | 8,316,000.03          | 0.00                            | 8,316,000.03          | 6,676,520.20          | 3,861,560.21          | 1,639,479.83          |               |
| a6) PREVISIONES   | 0.00                  | 0.00                            | 0.00                  | 0.00                  | 0.00                  | 0.00                  |               |
| a7) PAGO DE ESTIMULOS A SERVIDORES PUBLICOS                                   | 0.00                  | 0.00                            | 0.00                  | 0.00                  | 0.00                  | 0.00                  |               |
| <b>B. MATERIALES Y SUMINISTROS</b>  | <b>38,859,000.00</b>  | <b>0.00</b>                     | <b>38,859,000.00</b>  | <b>12,063,959.93</b>  | <b>9,824,122.52</b>   | <b>26,795,040.07</b>  |               |
| b1) MATERIALES DE ADMINISTRACION, EMISION DE DOCUMENTOS Y ARTICULOS OFICIALES | 2,378,000.00          | -59,503.74                      | 2,318,496.26          | 621,137.13            | 621,137.13            | 1,697,359.13          |               |
| b2) ALIMENTOS Y UTENSILIOS  | 750,000.00            | 107,839.87                      | 857,839.87            | 349,624.03            | 349,624.03            | 508,215.84            |               |
| b3) MATERIAS PRIMAS Y MATERIALES DE PRODUCCION Y COMERCIALIZACION             | 2,200,000.00          | 444.70                          | 2,200,444.70          | 13,443.56             | 13,443.56             | 2,187,001.14          |               |
| b4) MATERIALES Y ARTICULOS DE CONSTRUCCION Y DE REPARACION                    | 4,980,000.00          | -4,974.78                       | 4,975,025.22          | 197,060.96            | 197,060.96            | 4,777,964.26          |               |
| b5) PRODUCTOS QUIMICOS, FARMACEUTICOS Y DE LABORATORIO                        | 850,000.00            | 14,005.12                       | 864,005.12            | 206,435.22            | 206,435.22            | 657,569.90            |               |
| b6) COMBUSTIBLES, LUBRICANTES Y ADITIVOS                                      | 18,000,000.00         | 14,373.63                       | 18,014,373.63         | 8,371,703.18          | 6,131,865.77          | 9,642,670.45          |               |
| b7) VESTUARIO, BLANCOS, PRENDAS DE PROTECCION Y ARTICULOS DEPORTIVOS          | 3,036,000.00          | -273,786.30                     | 2,762,213.70          | 452,501.98            | 452,501.98            | 2,309,711.72          |               |
| b8) MATERIALES Y SUMINISTROS PARA SEGURIDAD                                   | 0.00                  | 0.00                            | 0.00                  | 0.00                  | 0.00                  | 0.00                  |               |
| b9) HERRAMIENTAS, REPARACIONES Y ACCESORIOS MENORES                           | 6,665,000.00          | 201,601.50                      | 6,866,601.50          | 1,852,053.87          | 1,852,053.87          | 5,014,547.63          |               |
| <b>C. SERVICIOS GENERALES</b>   | <b>63,484,244.50</b>  | <b>-3,916,000.00</b>            | <b>59,568,244.50</b>  | <b>27,008,025.86</b>  | <b>23,754,509.13</b>  | <b>32,560,218.64</b>  |               |
| c1) SERVICIOS BASICOS   | 11,260,000.00         | -17,139.30                      | 11,242,860.70         | 5,010,146.10          | 4,213,793.10          | 6,232,714.60          |               |
| c2) SERVICIOS DE ARRENDAMIENTO  | 8,240,800.00          | 70,296.00                       | 8,311,096.00          | 2,729,824.15          | 1,616,224.15          | 5,581,271.85          |               |
| c3) SERVICIOS PROFESIONALES, CIENTIFICOS, TECNICOS Y OTROS SERVICIOS          | 6,700,900.00          | -813,238.45                     | 5,887,661.55          | 1,265,471.24          | 1,227,388.20          | 4,622,190.31          |               |
| c4) SERVICIOS FINANCIEROS, BANCARIOS Y COMERCIALES                            | 2,451,373.32          | 416,330.10                      | 2,867,703.42          | 2,520,129.44          | 1,287,797.51          | 347,673.98            |               |
| c5) SERVICIOS DE COMUNICACION SOCIAL Y PUBLICIDAD                             | 9,161,600.00          | -2,215,751.37                   | 6,945,848.63          | 1,739,530.18          | 937,506.42            | 5,206,318.45          |               |
| c6) SERVICIOS DE INSTALACION, REPARACION, MANTENIMIENTO Y CONSERVACION        | 1,850,000.00          | -15,196.12                      | 1,834,803.88          | 501,835.44            | 501,835.44            | 1,332,968.44          |               |
| c7) SERVICIOS DE TRASLADO Y VIATICOS  | 590,000.00            | 66,556.30                       | 656,556.30            | 319,947.90            | 319,947.90            | 336,608.40            |               |
| c8) SERVICIOS OFICIALES   | 14,504,349.30         | -1,486,950.66                   | 13,017,398.64         | 9,386,887.91          | 9,386,887.91          | 3,631,510.73          |               |
| c9) OTROS SERVICIOS GENERALES   | 8,725,221.88          | 79,093.50                       | 8,804,315.38          | 3,535,253.50          | 3,064,128.50          | 5,269,061.88          |               |
| <b>D. TRANSFERENCIAS, ASIGNACIONES, SUBSIDIOS Y OTRAS AYUDAS</b>              | <b>92,827,735.08</b>  | <b>0.00</b>                     | <b>92,827,735.08</b>  | <b>40,673,517.30</b>  | <b>40,653,306.30</b>  | <b>52,164,217.78</b>  |               |
| d1) TRANSFERENCIAS INTERNAS Y ASIGNACIONES AL SECTOR PUBLICO                  | 0.00                  | 0.00                            | 0.00                  | 0.00                  | 0.00                  | 0.00                  |               |
| d2) TRANSFERENCIAS AL RESTO DEL SECTOR PUBLICO                                | 0.00                  | 0.00                            | 0.00                  | 0.00                  | 0.00                  | 0.00                  |               |
| d3) SUBSIDIOS Y SUBVENCIONES  | 84,917,000.00         | 0.00                            | 84,917,000.00         | 37,972,377.81         | 37,972,377.81         | 46,944,622.19         |               |
| d4) AYUDAS SOCIALES   | 7,910,735.08          | 0.00                            | 7,910,735.08          | 2,701,139.49          | 2,680,928.49          | 5,209,595.59          |               |
| d5) PENSIONES Y AJUBILACIONES   | 0.00                  | 0.00                            | 0.00                  | 0.00                  | 0.00                  | 0.00                  |               |
| d6) TRANSFERENCIAS A FIDELICOMISOS, MANDATOS Y OTROS ANALOGOS                 | 0.00                  | 0.00                            | 0.00                  | 0.00                  | 0.00                  | 0.00                  |               |
| d7) TRANSFERENCIAS A LA SEGURIDAD SOCIAL                                      | 0.00                  | 0.00                            | 0.00                  | 0.00                  | 0.00                  | 0.00                  |               |
| d8) DONATIVOS   | 0.00                  | 0.00                            | 0.00                  | 0.00                  | 0.00                  | 0.00                  |               |
| d9) TRANSFERENCIAS AL EXTERIOR  | 0.00                  | 0.00                            | 0.00                  | 0.00                  | 0.00                  | 0.00                  |               |
| <b>E. BIENES MUEBLES, INMUEBLES, INTANGIBLES</b>                              | <b>14,976,003.71</b>  | <b>3,916,000.00</b>             | <b>18,892,003.71</b>  | <b>10,052,286.23</b>  | <b>779,246.23</b>     | <b>8,839,717.48</b>   |               |
| e1) MOBILIARIO Y EQUIPO DE ADMINISTRACION                                     | 3,229,000.00          | -1,385,000.00                   | 1,844,000.00          | 59,302.68             | 59,302.68             | 1,784,697.32          |               |
| e2) MOBILIARIO Y EQUIPO EDUCACIONAL Y RECREATIVO                              | 80,000.00             | -25,000.00                      | 55,000.00             | 0.00                  | 0.00                  | 55,000.00             |               |

M2-9



Huehuetoca  
2022 - 2024

HUEHUETOCA 0003

ESTADO ANALITICO DEL EJERCICIO DEL PRESUPUESTO DE EGRESOS DETALLADO - LDF  
CLASIFICACION POR OBJETO DEL GASTO (CAPITULO Y CONCEPTO)

DEL 1 DE ENERO AL 30 DE JUNIO DE 2022

( P E S O S )

| CONCEPTO (c)  | EGRESOS               |                             |                       |                      |                      |                      | SUB EJERCICIO         |
|---|-----------------------|-----------------------------|-----------------------|----------------------|----------------------|----------------------|-----------------------|
|   | APROBADO (d)          | AMPLIACIONES/ (REDUCCIONES) | MODIFICADO            | DEVENGADO            | PAGADO               |                      |                       |
| e43) EQUIPO E INSTRUMENTAL MEDICO Y DE LABORATORIO  | 8,000.00              | 0.00                        | 8,000.00              | 0.00                 | 0.00                 | 0.00                 | 8,000.00              |
| e44) VEHICULOS Y EQUIPO DE TRANSPORTE   | 810,000.00            | 10,901,674.04               | 11,711,674.04         | 9,273,040.00         | 0.00                 | 0.00                 | 2,438,634.04          |
| e45) EQUIPO DE DEFENSA Y SEGURIDAD  | 0.00                  | 0.00                        | 0.00                  | 0.00                 | 0.00                 | 0.00                 | 0.00                  |
| e46) MAQUINARIA, OTROS EQUIPOS Y HERRAMIENTAS   | 7,349,003.71          | -5,575,674.04               | 1,773,329.67          | 719,943.55           | 719,943.55           | 719,943.55           | 1,053,386.12          |
| e47) ACTIVOS BIOLÓGICOS   | 0.00                  | 0.00                        | 0.00                  | 0.00                 | 0.00                 | 0.00                 | 0.00                  |
| e48) BIENES INMUEBLES   | 3,500,000.00          | 0.00                        | 3,500,000.00          | 0.00                 | 0.00                 | 0.00                 | 3,500,000.00          |
| e49) ACTIVOS INTANGIBLES  | 0.00                  | 0.00                        | 0.00                  | 0.00                 | 0.00                 | 0.00                 | 0.00                  |
| <b>F. INVERSIÓN PÚBLICA</b>   | <b>26,800,000.00</b>  | <b>0.00</b>                 | <b>26,800,000.00</b>  | <b>5,438,831.79</b>  | <b>5,189,067.54</b>  | <b>5,189,067.54</b>  | <b>21,361,168.21</b>  |
| 11) OBRA PÚBLICA EN BIENES DE DOMINIO PÚBLICO   | 26,800,000.00         | 0.00                        | 26,800,000.00         | 4,939,303.29         | 4,939,303.29         | 4,939,303.29         | 21,860,696.71         |
| 12) OBRA PÚBLICA EN BIENES PROPIOS  | 0.00                  | 0.00                        | 0.00                  | 499,528.50           | 249,764.25           | 249,764.25           | -499,528.50           |
| 13) PROYECTOS PRODUCTIVOS Y ACCIONES DE FOMENTO   | 0.00                  | 0.00                        | 0.00                  | 0.00                 | 0.00                 | 0.00                 | 0.00                  |
| G. INVERSIONES FINANCIERAS Y OTRAS PROVISIONES  | 0.00                  | 0.00                        | 0.00                  | 0.00                 | 0.00                 | 0.00                 | 0.00                  |
| g1) INVERSIONES PARA EL FOMENTO DE ACTIVIDADES PRODUCTIVAS  | 0.00                  | 0.00                        | 0.00                  | 0.00                 | 0.00                 | 0.00                 | 0.00                  |
| g2) ACCIONES Y PARTICIPACIONES DE CAPITAL   | 0.00                  | 0.00                        | 0.00                  | 0.00                 | 0.00                 | 0.00                 | 0.00                  |
| g3) COMPRA DE TÍTULOS Y VALORES   | 0.00                  | 0.00                        | 0.00                  | 0.00                 | 0.00                 | 0.00                 | 0.00                  |
| g4) CONCESIÓN DE PRÉSTAMOS  | 0.00                  | 0.00                        | 0.00                  | 0.00                 | 0.00                 | 0.00                 | 0.00                  |
| g5) INVERSIONES EN FIDEICOMISOS, MANDATOS Y OTROS ANálogos FIDEICOMISO DE DESASTRES NATURALES (INFORMATIVO) | 0.00                  | 0.00                        | 0.00                  | 0.00                 | 0.00                 | 0.00                 | 0.00                  |
| g6) OTRAS INVERSIONES FINANCIERAS   | 0.00                  | 0.00                        | 0.00                  | 0.00                 | 0.00                 | 0.00                 | 0.00                  |
| g7) PROVISIONES PARA CONTINGENCIAS Y OTRAS EROGACIONES ESPECIALES   | 0.00                  | 0.00                        | 0.00                  | 0.00                 | 0.00                 | 0.00                 | 0.00                  |
| H. PARTICIPACIONES Y APORTACIONES   | 0.00                  | 0.00                        | 0.00                  | 0.00                 | 0.00                 | 0.00                 | 0.00                  |
| h1) PARTICIPACIONES   | 0.00                  | 0.00                        | 0.00                  | 0.00                 | 0.00                 | 0.00                 | 0.00                  |
| h2) APORTACIONES  | 0.00                  | 0.00                        | 0.00                  | 0.00                 | 0.00                 | 0.00                 | 0.00                  |
| h3) CONVENIOS   | 0.00                  | 0.00                        | 0.00                  | 0.00                 | 0.00                 | 0.00                 | 0.00                  |
| <b>L. DEUDA PÚBLICA</b>   | <b>4,944,369.64</b>   | <b>0.00</b>                 | <b>4,944,369.64</b>   | <b>4,276,602.10</b>  | <b>4,276,602.10</b>  | <b>4,276,602.10</b>  | <b>567,767.54</b>     |
| 11) AMORTIZACIÓN DE LA DEUDA PÚBLICA  | 0.00                  | 0.00                        | 0.00                  | 0.00                 | 0.00                 | 0.00                 | 0.00                  |
| 12) INTERESES DE LA DEUDA PÚBLICA   | 0.00                  | 0.00                        | 0.00                  | 0.00                 | 0.00                 | 0.00                 | 0.00                  |
| 13) COMISIONES DE LA DEUDA PÚBLICA  | 0.00                  | 0.00                        | 0.00                  | 0.00                 | 0.00                 | 0.00                 | 0.00                  |
| 14) GASTOS DE LA DEUDA PÚBLICA  | 0.00                  | 0.00                        | 0.00                  | 0.00                 | 0.00                 | 0.00                 | 0.00                  |
| 15) COSTO POR COBERTURAS  | 0.00                  | 0.00                        | 0.00                  | 0.00                 | 0.00                 | 0.00                 | 0.00                  |
| 16) APOYOS FINANCIEROS  | 0.00                  | 0.00                        | 0.00                  | 0.00                 | 0.00                 | 0.00                 | 0.00                  |
| 17) ADEUDOS DE EJERCICIOS FISCALES ANTERIORES (ADERAS)  | 4,944,369.64          | 0.00                        | 4,944,369.64          | 4,276,602.10         | 4,276,602.10         | 4,276,602.10         | 567,767.54            |
| <b>II. Gasto Etiquetado (II=A+B+C+D+E+F+G+H+I)</b>  | <b>220,418,088.95</b> | <b>-3,589,871.12</b>        | <b>216,828,218.83</b> | <b>74,085,133.68</b> | <b>64,830,678.66</b> | <b>64,830,678.66</b> | <b>142,743,085.15</b> |
| <b>A. SERVICIOS PERSONALES</b>  | <b>73,832,283.32</b>  | <b>0.00</b>                 | <b>73,832,283.32</b>  | <b>31,506,752.63</b> | <b>30,036,917.39</b> | <b>30,036,917.39</b> | <b>42,325,530.69</b>  |
| a1) REMUNERACIONES AL PERSONAL DE CARÁCTER PERMANENTE   | 32,155,402.31         | 0.00                        | 32,155,402.31         | 13,645,333.25        | 13,645,333.25        | 13,645,333.25        | 18,510,069.06         |
| a2) REMUNERACIONES AL PERSONAL DE CARÁCTER TRANSITORIO  | 0.00                  | 0.00                        | 0.00                  | 0.00                 | 0.00                 | 0.00                 | 0.00                  |
| a3) REMUNERACIONES ADICIONALES Y ESPECIALES   | 5,285,820.58          | 0.00                        | 5,285,820.58          | 750,644.40           | 750,644.40           | 750,644.40           | 4,535,176.18          |
| a4) SEGURIDAD SOCIAL  | 36,391,060.43         | 0.00                        | 36,391,060.43         | 17,110,774.98        | 15,640,939.74        | 15,640,939.74        | 19,280,285.45         |
| a5) OTRAS PRESTACIONES SOCIALES Y ECONOMICAS  | 0.00                  | 0.00                        | 0.00                  | 0.00                 | 0.00                 | 0.00                 | 0.00                  |
| a6) PREVISIONES   | 0.00                  | 0.00                        | 0.00                  | 0.00                 | 0.00                 | 0.00                 | 0.00                  |
| a7) PAGO DE ESTÍMULOS A SERVIDORES PÚBLICOS   | 0.00                  | 0.00                        | 0.00                  | 0.00                 | 0.00                 | 0.00                 | 0.00                  |

HUEHUETOCA 0003

ESTADO ANALITICO DEL EJERCICIO DEL PRESUPUESTO DE EGRESOS DETALLADO - LDF  
CLASIFICACION POR OBJETO DEL GASTO (CAPITULO Y CONCEPTO)

DEL 1 DE ENERO AL 30 DE JUNIO DE 2022

( P E S O S )

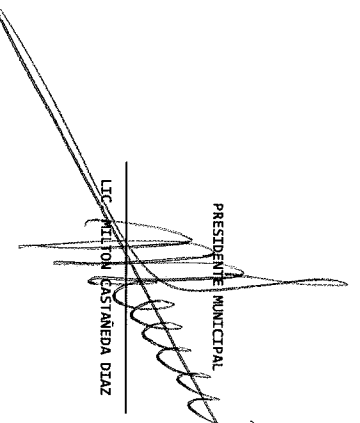
| CONCEPTO (c)   | EGRESOS              |                              |                      |                      |                      |             | SUB EJERCICIO        |
|--|----------------------|------------------------------|----------------------|----------------------|----------------------|-------------|----------------------|
|  | APROBADO (d)         | AMPLIACIONES / (REDUCCIONES) | MODIFICADO           | DEVENGADO            | PAGADO               |             |                      |
| <b>B. MATERIALES Y SUMINISTROS</b>   | <b>2,356,164.00</b>  | <b>0.00</b>                  | <b>2,356,164.00</b>  | <b>0.00</b>          | <b>0.00</b>          | <b>0.00</b> | <b>2,356,164.00</b>  |
| b1 MATERIALES DE ADMINISTRACION, EMISION DE DOCUMENTOS Y ARTICULOS OFICIALES | 0.00                 | 0.00                         | 0.00                 | 0.00                 | 0.00                 | 0.00        | 0.00                 |
| b2 ALIMENTOS Y UTENSILIOS  | 0.00                 | 0.00                         | 0.00                 | 0.00                 | 0.00                 | 0.00        | 0.00                 |
| b3 MATERIAS PRIMAS Y MATERIALES DE PRODUCCION Y COMERCIALIZACION             | 0.00                 | 0.00                         | 0.00                 | 0.00                 | 0.00                 | 0.00        | 0.00                 |
| b4 MATERIALES Y ARTICULOS DE CONSTRUCCION Y DE REPARACION                    | 0.00                 | 0.00                         | 0.00                 | 0.00                 | 0.00                 | 0.00        | 0.00                 |
| b5 PRODUCTOS QUIMICOS, FARMACEUTICOS Y DE LABORATORIO                        | 0.00                 | 0.00                         | 0.00                 | 0.00                 | 0.00                 | 0.00        | 0.00                 |
| b6 COMBUSTIBLES, LUBRICANTES Y ADITIVOS                                      | 0.00                 | 0.00                         | 0.00                 | 0.00                 | 0.00                 | 0.00        | 0.00                 |
| b7 VESTUARIO, BLANCOS, PRENDAS DE PROTECCION Y ARTICULOS DEPORTIVOS          | 2,356,164.00         | 0.00                         | 2,356,164.00         | 0.00                 | 0.00                 | 0.00        | 2,356,164.00         |
| b8 MATERIALES Y SUMINISTROS PARA SEGURIDAD                                   | 0.00                 | 0.00                         | 0.00                 | 0.00                 | 0.00                 | 0.00        | 0.00                 |
| b9 HERRAMIENTAS, REFRACCIONES Y ACCESORIOS MENORES                           | 0.00                 | 0.00                         | 0.00                 | 0.00                 | 0.00                 | 0.00        | 0.00                 |
| <b>C. SERVICIOS GENERALES</b>  | <b>44,339,439.99</b> | <b>154,586.81</b>            | <b>44,494,026.80</b> | <b>21,596,647.92</b> | <b>16,914,790.00</b> | <b>0.00</b> | <b>22,897,576.88</b> |
| c1 SERVICIOS BASICOS   | 43,348,400.00        | 154,586.81                   | 43,502,986.81        | 21,112,647.92        | 16,430,790.00        | 0.00        | 22,390,338.89        |
| c2 SERVICIOS DE ARRENDAMIENTO  | 0.00                 | 0.00                         | 0.00                 | 0.00                 | 0.00                 | 0.00        | 0.00                 |
| c3 SERVICIOS PROFESIONALES, CIENTIFICOS, TECNICOS Y OTROS SERVICIOS          | 667,000.00           | 0.00                         | 667,000.00           | 484,000.00           | 484,000.00           | 0.00        | 183,000.00           |
| c4 SERVICIOS FINANCIEROS, BANCARIOS Y COMERCIALES                            | 13,197.99            | 0.00                         | 13,197.99            | 0.00                 | 0.00                 | 0.00        | 13,197.99            |
| c5 SERVICIOS DE INSTALACION, REPARACION, MANTENIMIENTO Y CONSERVACION        | 0.00                 | 0.00                         | 0.00                 | 0.00                 | 0.00                 | 0.00        | 0.00                 |
| c6 SERVICIOS DE COMUNICACION SOCIAL Y PUBLICIDAD                             | 0.00                 | 0.00                         | 0.00                 | 0.00                 | 0.00                 | 0.00        | 0.00                 |
| c7 SERVICIOS DE TRASLADO Y VIATICOS  | 0.00                 | 0.00                         | 0.00                 | 0.00                 | 0.00                 | 0.00        | 0.00                 |
| c8 SERVICIOS OFICIALES   | 310,842.00           | 0.00                         | 310,842.00           | 0.00                 | 0.00                 | 0.00        | 310,842.00           |
| c9 OTROS SERVICIOS GENERALES   | 0.00                 | 0.00                         | 0.00                 | 0.00                 | 0.00                 | 0.00        | 0.00                 |
| <b>D. TRANSFERENCIAS, ASIGNACIONES, SUBSIDIOS Y OTRAS AYUDAS</b>             | <b>0.00</b>          | <b>0.00</b>                  | <b>0.00</b>          | <b>0.00</b>          | <b>0.00</b>          | <b>0.00</b> | <b>0.00</b>          |
| d1 TRANSFERENCIAS INTERNAS Y ASIGNACIONES AL SECTOR PUBLICO                  | 0.00                 | 0.00                         | 0.00                 | 0.00                 | 0.00                 | 0.00        | 0.00                 |
| d2 TRANSFERENCIAS AL RESTO DEL SECTOR PUBLICO                                | 0.00                 | 0.00                         | 0.00                 | 0.00                 | 0.00                 | 0.00        | 0.00                 |
| d3 SUBSIDIOS Y SUBVENCIONES  | 0.00                 | 0.00                         | 0.00                 | 0.00                 | 0.00                 | 0.00        | 0.00                 |
| d4 AYUDAS SOCIALES   | 0.00                 | 0.00                         | 0.00                 | 0.00                 | 0.00                 | 0.00        | 0.00                 |
| d5 PENSIONES Y JUBILACIONES  | 0.00                 | 0.00                         | 0.00                 | 0.00                 | 0.00                 | 0.00        | 0.00                 |
| d6 TRANSFERENCIAS A FIDELICOMISOS, MANDATOS Y OTROS ANALOGOS                 | 0.00                 | 0.00                         | 0.00                 | 0.00                 | 0.00                 | 0.00        | 0.00                 |
| d7 TRANSFERENCIAS A LA SEGURIDAD SOCIAL                                      | 0.00                 | 0.00                         | 0.00                 | 0.00                 | 0.00                 | 0.00        | 0.00                 |
| d8 DONATIVOS   | 0.00                 | 0.00                         | 0.00                 | 0.00                 | 0.00                 | 0.00        | 0.00                 |
| d9 TRANSFERENCIAS AL EXTERIOR  | 0.00                 | 0.00                         | 0.00                 | 0.00                 | 0.00                 | 0.00        | 0.00                 |
| <b>E. BIENES MUEBLES, INMUEBLES E INTANGIBLES</b>                            | <b>9,299,670.33</b>  | <b>-7,099,670.33</b>         | <b>2,200,000.00</b>  | <b>2,180,800.00</b>  | <b>2,180,800.00</b>  | <b>0.00</b> | <b>19,200.00</b>     |
| e1 MOBILIARIO Y EQUIPO DE ADMINISTRACION                                     | 0.00                 | 0.00                         | 0.00                 | 0.00                 | 0.00                 | 0.00        | 0.00                 |
| e2 MOBILIARIO Y EQUIPO EDUCACIONAL Y RECREATIVO                              | 0.00                 | 0.00                         | 0.00                 | 0.00                 | 0.00                 | 0.00        | 0.00                 |
| e3 EQUIPO E INSTRUMENTAL MEDICO Y DE LABORATORIO                             | 0.00                 | 0.00                         | 0.00                 | 0.00                 | 0.00                 | 0.00        | 0.00                 |
| e4 VEHICULOS Y EQUIPO DE TRANSPORTE  | 2,200,000.00         | -2,200,000.00                | 0.00                 | 0.00                 | 0.00                 | 0.00        | 0.00                 |
| e5 EQUIPO DE DEFENSA Y SEGURIDAD   | 0.00                 | 0.00                         | 0.00                 | 0.00                 | 0.00                 | 0.00        | 0.00                 |
| e6 MAQUINARIA, OTROS EQUIPOS Y HERRAMIENTAS                                  | 7,099,670.33         | -4,899,670.33                | 2,200,000.00         | 2,180,800.00         | 2,180,800.00         | 0.00        | 19,200.00            |
| e7 ACTIVOS BIOLÓGICOS  | 0.00                 | 0.00                         | 0.00                 | 0.00                 | 0.00                 | 0.00        | 0.00                 |
| e8 BIENES INMUEBLES  | 0.00                 | 0.00                         | 0.00                 | 0.00                 | 0.00                 | 0.00        | 0.00                 |
| e9 ACTIVOS INTANGIBLES   | 0.00                 | 0.00                         | 0.00                 | 0.00                 | 0.00                 | 0.00        | 0.00                 |
| <b>F. INVERSION PUBLICA</b>  | <b>77,995,568.22</b> | <b>3,355,212.40</b>          | <b>81,350,781.62</b> | <b>6,205,723.73</b>  | <b>3,102,861.87</b>  | <b>0.00</b> | <b>75,145,057.89</b> |
| f1 OBRA PUBLICA EN BIENES DE DOMINIO PUBLICO                                 | 77,995,568.22        | 3,355,212.40                 | 81,350,781.62        | 6,205,723.73         | 3,102,861.87         | 0.00        | 75,145,057.89        |

ESTADO ANALITICO DEL EJERCICIO DEL PRESUPUESTO DE EGRESOS DETALLADO - LDF  
CLASIFICACION POR OBJETO DEL GASTO (CAPITULO Y CONCEPTO)


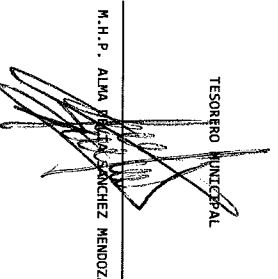
DEL 1 DE ENERO AL 30 DE JUNIO DE 2022

( P E S O S )

| CONCEPTO (c)  | EGRESOS               |                                |                       |                       |                       | SUB EJERCICIO         |
|---|-----------------------|--------------------------------|-----------------------|-----------------------|-----------------------|-----------------------|
|   | APROBADO<br>(I)       | AMPLIACIONES/<br>(REDUCCIONES) | MODIFICADO            | DEVENGADO             | PAGADO                |                       |
| 82) OBRAS PÚBLICA EN BIENES PROPIOS                               | 0.00                  | 0.00                           | 0.00                  | 0.00                  | 0.00                  | 0.00                  |
| 83) PROYECTOS PRODUCTIVOS Y ACCIONES DE FOMENTO                   | 0.00                  | 0.00                           | 0.00                  | 0.00                  | 0.00                  | 0.00                  |
| G. INVERSIONES FINANCIERAS Y OTRAS PROVISIONES                    | 0.00                  | 0.00                           | 0.00                  | 0.00                  | 0.00                  | 0.00                  |
| 91) INVERSIONES PARA EL FOMENTO DE ACTIVIDADES PRODUCTIVAS        | 0.00                  | 0.00                           | 0.00                  | 0.00                  | 0.00                  | 0.00                  |
| 92) ACCIONES Y PARTICIPACIONES DE CAPITAL                         | 0.00                  | 0.00                           | 0.00                  | 0.00                  | 0.00                  | 0.00                  |
| 93) COMPRA DE TÍTULOS Y VALORES                                   | 0.00                  | 0.00                           | 0.00                  | 0.00                  | 0.00                  | 0.00                  |
| 94) CONCESION DE PRÉSTAMOS  | 0.00                  | 0.00                           | 0.00                  | 0.00                  | 0.00                  | 0.00                  |
| 95) INVERSIONES EN FIDEICOMISOS, MANDATOS Y OTROS ANÁLOGOS        | 0.00                  | 0.00                           | 0.00                  | 0.00                  | 0.00                  | 0.00                  |
| FIDEICOMISO DE DESASTRES NATURALES (INFORMATIVO)                  | 0.00                  | 0.00                           | 0.00                  | 0.00                  | 0.00                  | 0.00                  |
| 96) OTRAS INVERSIONES FINANCIERAS                                 | 0.00                  | 0.00                           | 0.00                  | 0.00                  | 0.00                  | 0.00                  |
| 97) PROVISIONES PARA CONTINGENCIAS Y OTRAS ENDOACIONES ESPECIALES | 0.00                  | 0.00                           | 0.00                  | 0.00                  | 0.00                  | 0.00                  |
| H. PARTICIPACIONES Y APORTACIONES                                 | 0.00                  | 0.00                           | 0.00                  | 0.00                  | 0.00                  | 0.00                  |
| h1) PARTICIPACIONES   | 0.00                  | 0.00                           | 0.00                  | 0.00                  | 0.00                  | 0.00                  |
| h2) APORTACIONES  | 0.00                  | 0.00                           | 0.00                  | 0.00                  | 0.00                  | 0.00                  |
| h3) CONVENIOS   | 0.00                  | 0.00                           | 0.00                  | 0.00                  | 0.00                  | 0.00                  |
| L.DEBIDA PÚBLICA  | 12,594,963.09         | 0.00                           | 12,594,963.09         | 12,595,209.40         | 12,595,209.40         | -246.31               |
| 11) AMORTIZACIÓN DE LA DEUDA PÚBLICA                              | 0.00                  | 0.00                           | 0.00                  | 0.00                  | 0.00                  | 0.00                  |
| 12) INTERESES DE LA DEUDA PÚBLICA                                 | 0.00                  | 0.00                           | 0.00                  | 0.00                  | 0.00                  | 0.00                  |
| 13) COMISIONES DE LA DEUDA PÚBLICA                                | 0.00                  | 0.00                           | 0.00                  | 0.00                  | 0.00                  | 0.00                  |
| 14) GASTOS DE LA DEUDA PÚBLICA                                    | 0.00                  | 0.00                           | 0.00                  | 0.00                  | 0.00                  | 0.00                  |
| 15) COSTO POR COBERTURAS  | 0.00                  | 0.00                           | 0.00                  | 0.00                  | 0.00                  | 0.00                  |
| 16) APOYOS FINANCIEROS  | 0.00                  | 0.00                           | 0.00                  | 0.00                  | 0.00                  | 0.00                  |
| 17) ADEUDOS DE EJERCICIOS FISCALES ANTERIORES (ADEPAS)            | 12,594,963.09         | 0.00                           | 12,594,963.09         | 12,595,209.40         | 12,595,209.40         | 0.00                  |
| <b>III. Total de Egresos (III = I + II)</b>                       | <b>620,196,108.00</b> | <b>-3,589,871.12</b>           | <b>616,606,236.88</b> | <b>243,495,308.93</b> | <b>216,018,345.97</b> | <b>373,110,927.95</b> |



LUC MILTON CASTANEDA DIAZ  
PRESIDENTE MUNICIPAL

M.H.P. ALMA DELICIA SANCHEZ MENDOZA  
TESORERO MUNICIPAL

