



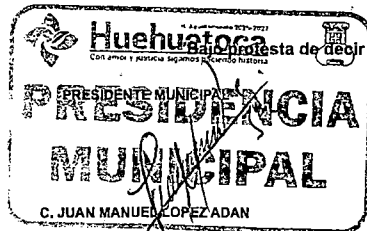


## ESTADO ANALITICO DEL ACTIVO

HUEHUETOCA 0003

DEL 1 AL 31 DE DICIEMBRE DE 2025

CONCEPTO	Saldo Inicial 1	Cargos del Período 2	Abonos del Período 3	Saldo Final 4 (1 + 2 - 3)	Variación del Período (4 - 1)
<b>ACTIVO</b>	973,349,944.85	326,264,203.41	366,820,755.98	932,793,392.28	-40,556,552.57
<b>Activo Circulante</b>	205,784,625.25	191,193,629.81	307,830,331.15	89,147,923.91	-116,636,701.34
Efectivo y Equivalentes	192,606,233.77	163,532,940.96	271,879,153.03	84,260,021.70	-108,346,212.07
Derechos a Recibir Efectivo o Equivalentes	373,485.92	81,612.00	434,968.90	20,129.02	-353,356.90
Derechos a Recibir Bienes o Servicios	12,804,905.56	27,579,076.85	35,516,209.22	4,867,773.19	-7,937,132.37
Inventarios	0.00	0.00	0.00	0.00	0.00
Almacenes	0.00	0.00	0.00	0.00	0.00
Estimación por Pérdida o Deterioro de Activos Circulantes	0.00	0.00	0.00	0.00	0.00
Otros Activos Circulantes	0.00	0.00	0.00	0.00	0.00
<b>Activo No Circulante</b>	767,565,319.60	135,070,573.60	58,990,424.83	843,645,468.37	76,080,148.77
Inversiones Financieras a Largo Plazo	0.00	0.00	0.00	0.00	0.00
Derechos a Recibir Efectivo o Equivalentes a Largo Plazo	0.00	0.00	0.00	0.00	0.00
Bienes Inmuebles, Infraestructura y Construcciones en Proceso	711,315,893.45	123,859,005.89	57,213,873.40	777,961,025.94	66,645,132.49
Bienes Muebles	158,286,884.48	11,211,567.71	0.00	169,498,452.19	11,211,567.71
Activos Intangibles	0.00	0.00	0.00	0.00	0.00
Depreciación, Deterioro y Amortización Acumulada de Bienes	-102,171,061.13	0.00	1,776,551.43	-103,947,612.56	-1,776,551.43
Activos Diferidos	133,602.80	0.00	0.00	133,602.80	0.00
Estimación por Pérdida o Deterioro de Activos no Circulantes	0.00	0.00	0.00	0.00	0.00
Otros Activos no Circulantes	0.00	0.00	0.00	0.00	0.00



Bajo protesta de decir verdad declaramos que los Estados Financieros y sus notas, son razonablemente correctos y son responsabilidad del emisor"