



**SISTEMA MUNICIPAL DIF DE HUEHUETOCA**

**PdRm-08b FICHA TECNICA DE SEGUIMIENTO DE INDICADORES 2025 DE GESTIÓN O ESTRATEGICO**

TIPO DE FICHA: OSFEM

PILAR DE DESARROLLO / EJE TRANSVERSAL:

1 Eje 1: Cero corrupción y gobierno del pueblo y para el pueblo "Estado de Derecho y austeridad"

TEMA DE DESARROLLO:

Transparencia y rendición de cuentas.

PROGRAMA PRESUPUESTARIO:

01050202 Fortalecimiento de los Ingresos

PROYECTO PRESUPUESTARIO:

010502020401 Registro y control de caja y tesorería

OBJETIVO DEL PROGRAMA PRESUPUESTARIO:

Incluye acciones que permitan elevar la calidad, capacidad y equidad tributaria, con seguridad jurídica, transparencia y simplificación de trámites para el contribuyente, desarrollando un régimen fiscal que amplíe la base de contribuyentes e intensificando las acciones de control para el cumplimiento de las obligaciones tributarias que eviten la elusión y evasión fiscal.

DEPENDENCIA GENERAL:

COO TESORERIA

DEPENDENCIA AUXILIAR:

306 Área de Finanzas

ESTRUCTURA DEL INDICADOR

NOMBRE DEL INDICADOR:

Tasa de variación de la recaudación corriente.

FÓRMULA DEL CÁLCULO:

(Monto de recaudación corriente obtenida en el trimestre del año actual / (Total de recaudación corriente obtenida en el trimestre del año anterior) \* 100

INTERPRETACIÓN:

Mide la Tasa de variación de la recaudación corriente.

DIMENSIÓN QUE ATIENDE:

Eficiencia

DESCRIPCIÓN DEL FACTOR DE COMPARACIÓN:

Resultados alcanzados en 2024

ÁMBITO GEOGRÁFICO:

COBERTURA:

2,353,799.00

LÍNEA BASE

Numero: NC 1

FRECUENCIA DE MEDICIÓN: Trimestral

COMPORTAMIENTO DE LAS VARIABLES DURANTE EL TRIMESTRE: Abril-Junio

VARIABLE	UNIDAD DE MEDIDA		OPERACION	META ANUAL		AVANCE TRIMESTRAL		AVANCE ACUMULADO					
	Programado	Alcanzado		Programado	%	Alcanzado	%	Programado	%				
Recaudación corriente obtenida en el bimestre del año actual		Recaudación corriente	Sumable	4,600,000.00	1,200,000.00	25.00	25.00	1,999,419.14	99.95	2,406,000.00	50.00	1,315,419.14	54.98
Recaudación corriente obtenida en el bimestre del año anterior		Recaudación corriente	Sumable	4,800,000.00	1,200,000.00	25.00	25.00	1,200,000.00	100.00	2,400,000.00	50.00	1,997,897.86	83.25

% de Recaudación corriente obtenida en el trimestre del año actual

COMPORTAMIENTO DEL INDICADOR  
DESCRIPCIÓN DE LA META ANUAL



META ANUAL	AVANCE TRIMESTRAL		AVANCE ACUMULADO	
	Programado	Alcanzado	Programado	Alcanzado
0.00	0.00	-0.05	0.00	-35.98
			SEMAFORO VERDE	SEMAFORO VERDE
			EF% 0.00	EF% 0.00

DESCRIPCIÓN DE RESULTADOS Y JUSTIFICACIÓN EN CASO DE VARIACIÓN SUPERIOR A ± 10 % RESPECTO AL O PROGRAMADO

EVALUACION DEL INDICADOR

DEPENDENCIA GENERAL:  
DEPENDENCIA AUXILIAR:

COO TESORERIA  
306 Área de Finanzas



C. JOSE ROBERTO SANTILLAN OLIVA

C. ADOLFO VELAZQUEZ CERON



**SISTEMA MUNICIPAL DIF DE HUEHUETOCA**

**PILAR DE DESARROLLO / E/ E TRANSVERSAL:**

**TEMA DE DESARROLLO:**

**PROGRAMA PRESUPUESTARIO:**

**PROYECTO PRESUPUESTARIO:**

**OBJETIVO DEL PROGRAMA PRESUPUESTARIO:**

**DEPENDENCIA GENERAL:**

**DEPENDENCIA AUXILIAR:**

**NOMBRE DEL INDICADOR:**

**FÓRMULA DEL CÁLCULO:**

**INTERPRETACIÓN:**

**DIMENSIÓN QUE ATIENDE:**

**DESCRIPCIÓN DEL FACTOR DE COMPARACIÓN:**

**ÁMBITO GEOGRÁFICO:**

**COBERTURA:**

**LÍNEA BASE**

**Numero:**

**NA 1.4**

1 Eje 1: Cero corrupción y gobierno del pueblo y para el pueblo "Estado de Derecho y austeridad"

Transparencia y rendición de cuentas.

01060202 Fortalecimiento de los ingresos

010502020401 Registro y control de caja y tesorería

Incluye acciones que permiten elevar la calidad, capacidad y equidad tributaria, con seguridad jurídica, transparencia y simplificación de trámites para el contribuyente, desarrollando un régimen fiscal que amplía la base de contribuyentes e intensificando las acciones de control para el cumplimiento de las obligaciones tributarias que evitan la elusión y evasión fiscal.

C00 TESORERIA

308 Área de Finanzas

**ESTRUCTURA DEL INDICADOR**

Tasa de variación de las cajas móviles instaladas.

(Número de cajas móviles instaladas en el ejercicio fiscal actual/Total de cajas móviles instaladas en el ejercicio fiscal anterior)-1) \*100

Mide la Tasa de variación de las cajas móviles instaladas.

Eficiencia

No existe factor de comparación

**FRECUENCIA DE MEDICIÓN:**

Trimestral

**COMPORTAMIENTO DE LAS VARIABLES DURANTE EL TRIMESTRE: Abril-Junio**

VARIABLE	UNIDAD DE MEDIDA	OPERACION	META ANUAL	AVANCE TRIMESTRAL		AVANCE ACUMULADO	
				Programado	%	Programado	%
Número de cajas móviles instaladas en el ejercicio fiscal actual	Cajas móviles	Constante	4.00	4.00	100.00	4.00	100.00
Total de cajas móviles instaladas en el ejercicio fiscal anterior	Cajas móviles	Constante	4.00	4.00	100.00	4.00	100.00

**COMPORTAMIENTO DEL INDICADOR**

DESCRIPCIÓN DE LA META ANUAL

% de Número de cajas móviles instaladas en el ejercicio fiscal actual

META ANUAL	AVANCE TRIMESTRAL		AVANCE ACUMULADO		SEMAFORO
	Programado	EF%	Programado	EF%	
0.00	0.00	0.00	0.00	0.00	VERDE

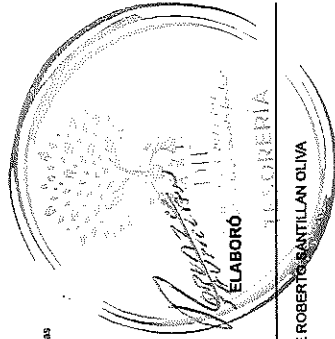

TRIMESTRE: Abril-Junio

DESCRIPCIÓN DE RESULTADOS Y JUSTIFICACIÓN EN CASO DE VARIACIÓN SUPERIOR A ± 10% RESPECTO A LO PROGRAMADO

**EVALUACION DEL INDICADOR**

DEPENDENCIA GENERAL:  
DEPENDENCIA AUXILIAR:

C00 TESORERIA  
308 Área de Finanzas



C. JOSE ROBERTO SANTILLAN OLIVA

C. ADDLFO VELÁZQUEZ CERÓN





**SISTEMA MUNICIPAL DIF DE HUEHUETOCA**

**PbRm-08b FICHA TECNICA DE SEGUIMIENTO DE INDICADORES 2025 DE GESTIÓN O ESTRATEGICO**

TIPO DE FICHA: OSFEM

PILAR DE DESARROLLO / EJE TRANSVERSAL:

1 Eje 1: Cero corrupción y gobierno del pueblo y para el pueblo "Estado de Derecho y austeridad"

TEMA DE DESARROLLO:

Transparencia y rendición de cuentas.

PROGRAMA PRESUPUESTARIO:

01050205 Planeación y presupuesto basado en resultados

PROYECTO PRESUPUESTARIO:

010502050107 Planeación y evaluación para el desarrollo municipal

OBJETIVO DEL PROGRAMA PRESUPUESTARIO:

Incluye las acciones y procedimientos necesarios para desamillar y fortalecer las fases para la planeación, programación, presupuestación, seguimiento y evaluación programático - presupuestal, considerando las fases del registro contable - presupuestal y el correspondiente proceso de rendición de cuentas, adicionalmente, incluye los procedimientos de planeación y evaluación de los planes de obra

DEPENDENCIA GENERAL:

B00 DIRECCIÓN GENERAL

DEPENDENCIA AUXILIAR:

304 Planeación

**ESTRUCTURA DEL INDICADOR**

NOMBRE DEL INDICADOR:

Porcentaje de alineación de formatos de PBRM en cumplimiento al Manual de Planeación, programación y presupuestación

FÓRMULA DEL CÁLCULO:

(Formatos PBRM requeridos en alineación al Manual de Planeación, programación y Presupuestación vigentes/Total de formatos PBRM manejados por ayuntamiento)\*100

INTERPRETACIÓN:

Mide el Porcentaje de alineación de formatos de PBRM en cumplimiento al Manual de Planeación, programación y presupuestación

DIMENSIÓN QUE ATIENDE:

Eficiencia

FRECUENCIA DE MEDICIÓN:

Trimestral

DESCRIPCIÓN DEL FACTOR DE COMPARACIÓN:

No existe factor de comparación

AMBITO GEOGRAFICO:

COBERTURA:

LINEA BASE

0

Numero: NA 1.1

**COMPORTAMIENTO DE LAS VARIABLES DURANTE EL TRIMESTRE: Abril-Junio**

VARIABLE	UNIDAD DE MEDIDA	OPERACION	META ANUAL	AVANCE TRIMESTRAL		AVANCE ACUMULADO	
				Programado	%	Programado	%
Formatos PBRM requeridos en alineación al Manual de Planeación, programación y Presupuestación vigentes	Reporte	Sumable	1.00	0.00	0.00	0.00	0.00
Total de formatos PBRM manejados por ayuntamiento	Reporte	Sumable	1.00	0.00	0.00	0.00	0.00

**COMPORTAMIENTO DEL INDICADOR**

**DESCRIPCION DE LA META ANUAL**

% de reporte de Formatos PBRM requeridos en alineación al Manual de Planeación, programación y Presupuestación vigente

META ANUAL	AVANCE TRIMESTRAL		AVANCE ACUMULADO	
	Programado	SEMAFORO	Programado	SEMAFORO
100.00	0.00	0.00	0.00	0.00

DESCRIPCION DE RESULTADOS Y JUSTIFICACION EN CASO DE VARIACION SUPERIOR A 10 % RESPECTO A LO PROGRAMADO

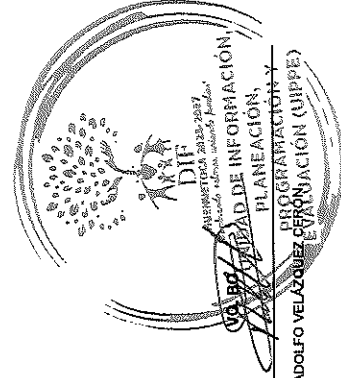
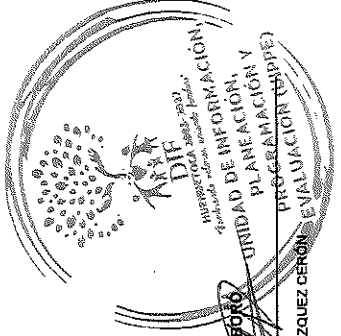
**EVALUACION DEL INDICADOR**

DEPENDENCIA GENERAL:

B00 DIRECCIÓN GENERAL

DEPENDENCIA AUXILIAR:

304 Planeación



C. ADOLFO VELÁZQUEZ CERÓN

C. ADOLFO VELÁZQUEZ CERÓN



**SISTEMA MUNICIPAL DIF DE HUEHUETOCA**

**PBRm-08b FICHA TECNICA DE SEGUIMIENTO DE INDICADORES 2026 DE GESTIÓN O ESTRATEGICO**

TIPO DE FICHA: OSFEM

**PILAR DE DESARROLLO / EJE TRANSVERSAL:** Transparencia y rendición de cuentas.  
**TEMA DE DESARROLLO:** 01050205 Planeación y presupuesto basado en resultados  
**PROGRAMA PRESUPUESTARIO:** 010502050107 Planeación y evaluación para el desarrollo municipal  
**PROYECTO PRESUPUESTARIO:** Incluye las acciones y procedimientos necesarios para desarrollar y fortalecer las fases para la planeación, programación, presupuestación, seguimiento y evaluación programático - presupuestal, considerando las fases del registro contable - presupuestal y el correspondiente proceso de rendición de cuentas, adicionalmente, incluye los procedimientos de planeación y evaluación de los planes de obra  
**OBJETIVO DEL PROGRAMA PRESUPUESTARIO:** B00 DIRECCIÓN GENERAL  
**DEPENDENCIA GENERAL:** 304 Planeación  
**DEPENDENCIA AUXILIAR:**

**NOMBRE DEL INDICADOR:** Porcentaje de asesorías en materia de indicadores de desempeño.  
**FORMULA DEL CÁLCULO:** (Asesorías en materia de indicadores / Total de asesorías brindadas en materia del SEDM) \* 100  
**INTERPRETACIÓN:** Mide el Porcentaje de asesorías en materia de indicadores de desempeño.  
**DIMENSIÓN QUE ATIENDE:** Eficiencia  
**DESCRIPCIÓN DEL FACTOR DE COMPARACIÓN:** Resultados alcanzados en 2024

**AMBITO GEOGRAFICO:**  
**COBERTURA:** 266.00  
**LINEA BASE**  
**Numero:** NA 2.1

COMPORTAMIENTO DE LAS VARIABLES DURANTE EL TRIMESTRE: Abril-Junio

VARIABLE	UNIDAD DE MEDIDA	OPERACION	META ANUAL		AVANCE TRIMESTRAL		AVANCE ACUMULADO	
			Programado	Alcanzado	%	Alcanzado	%	Programado
Asesorías en materia de indicadores	Asesorías	Sumable	38.00	38.00	100.00	100.00	190.00	71.43
Total de asesorías brindadas en materia del SEDM	Asesorías	Sumable	38.00	38.00	100.00	100.00	190.00	71.43

**FRECUENCIA DE MEDICIÓN:** Trimestral

COMPORTAMIENTO DEL INDICADOR

DESCRIPCION DE LA META ANUAL

META ANUAL	AVANCE TRIMESTRAL		AVANCE ACUMULADO	
	Programado	Alcanzado	Programado	Alcanzado
100.00	100.00	100.00	100.00	100.00

TRIMESTRE: Abril-Junio

**% de Asesorías en materia de indicadores**

**DEPENDENCIA GENERAL:** B00 DIRECCIÓN GENERAL  
**DEPENDENCIA AUXILIAR:** 304 Planeación

**EVALUACION DEL INDICADOR**

**ELABORÓ**  
**C. ADOLFO VELÁZQUEZ CERÓN**

**SECRETARÍA DE INFORMACIÓN, PLANEACIÓN Y PROGRAMACIÓN (SIP)**  
**C. ADOLFO VELÁZQUEZ CERÓN**



**SISTEMA MUNICIPAL DIF DE HUEHUETOCA**

PILAR DE DESARROLLO / EJE TRANSVERSAL:

TEMA DE DESARROLLO:

PROGRAMA PRESUPUESTARIO:

PROYECTO PRESUPUESTARIO:

OBJETIVO DEL PROGRAMA PRESUPUESTARIO:

DEPENDENCIA GENERAL:

DEPENDENCIA AUXILIAR:

NOMBRE DEL INDICADOR:

FÓRMULA DEL CÁLCULO:

INTERPRETACIÓN:

DIMENSIÓN QUE ATIENDE:

DESCRIPCIÓN DEL FACTOR DE COMPARACIÓN:

ÁMBITO GEOGRÁFICO:

COBERTURA:

LÍNEA BASE

Número: NA 2.2

**PbRn-08b FICHA TÉCNICA DE SEGUIMIENTO DE INDICADORES 2025 DE GESTIÓN O ESTRATÉGICO**

TIPO DE FICHA: OSFEM

1 Eje 1: Cero corrupción y gobierno del pueblo y para el pueblo "Estado de Derecho y austeridad"

Transparencia y rendición de cuentas.

01050205 Planeación y presupuesto basado en resultados

010502050107 Planeación y evaluación para el desarrollo municipal

Incluye las acciones y procedimientos necesarios para desarrollar y fortalecer las fases para la planeación, programación, presupuestación, seguimiento y evaluación programático - presupuestal, considerando las fases del registro contable - presupuestal y el correspondiente proceso de rendición de cuentas, adicionalmente, incluye los procedimientos de planeación y evaluación de los planes de obra

B00 DIRECCIÓN GENERAL

304 Planeación

**ESTRUCTURA DEL INDICADOR**

Porcentaje de asesorías en materia de evaluaciones.

(Asesorías en materia de evaluaciones / Total de asesorías brindadas en materia del SEDM) \* 100

Mide el Porcentaje de asesorías en materia de evaluaciones.

Eficiencia

No existe factor de comparación

FRECUENCIA DE MEDICIÓN:

Trimestral

**COMPORTAMIENTO DE LAS VARIABLES DURANTE EL TRIMESTRE: Abril-Junio**

VARIABLE	UNIDAD DE MEDIDA	OPERACION	META ANUAL	AVANCE TRIMESTRAL		AVANCE ACUMULADO					
				Programado	%	Alcanzado	%	Programado	%		
Asesorías en materia de evaluaciones	Evaluaciones	Sumable	78.00	19.00	25.00	19.00	100.00	39.00	50.00	38.00	100.00
Total de asesorías brindadas en materia del SEDM	Evaluaciones	Sumable	76.00	19.00	25.00	19.00	100.00	38.00	50.00	38.00	100.00

% de Asesorías en materia de evaluaciones

**COMPORTAMIENTO DEL INDICADOR**

DESCRIPCIÓN DE LA META ANUAL

META ANUAL	AVANCE TRIMESTRAL		AVANCE ACUMULADO		SEMAFORO
	Programado	Alcanzado	Programado	Alcanzado	
100.00	100.00	100.00	100.00	100.00	VERDE

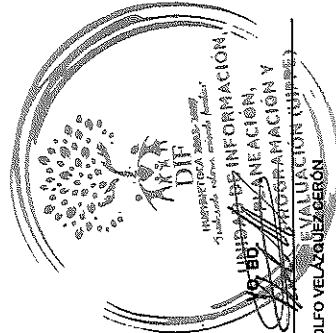

TRIMESTRE: Abril-Junio

DESCRIPCIÓN DE RESULTADOS Y JUSTIFICACIÓN EN CASO DE VARIACIÓN SUPERIOR A 10 % RESPECTO A LO PROGRAMADO

EVALUACION DEL INDICADOR

DEPENDENCIA GENERAL:

DEPENDENCIA AUXILIAR:



C. ADOLFO VELÁZQUEZ CERÓN

C. ADOLFO VELÁZQUEZ CERÓN



**SISTEMA MUNICIPAL DIF DE HUEHUETOCA**

**PBRM-08b FICHA TECNICA DE SEGUIMIENTO DE INDICADORES 2026 DE GESTIÓN O ESTRATEGICO**

TIPO DE FICHA: OSFEM

**PILAR DE DESARROLLO / EJE TRANSVERSAL:** 1 Eje 1: Cero corrupción y gobierno del pueblo y para el pueblo "Estado de Derecho y austeridad"

**TEMA DE DESARROLLO:** Coordinación municipal e interinstital.

**PROGRAMA PRESUPUESTARIO:** 01050206 Consolidación de la administración pública de resultados

**PROYECTO PRESUPUESTARIO:** 010502060301 Contrat del patrimonio y normatividad

**OBJETIVO DEL PROGRAMA PRESUPUESTARIO:** Comprende el conjunto de actividades y herramientas para coadyuvar a que la actuación de los servidores públicos sea eficaz, eficiente y transparente, a fin de generar resultados con apego a los principios de legalidad, objetividad, profesionalismo, honradez, lealtad, imparcialidad, eficiencia, eficacia, equidad, transparencia, economía, integridad, que permitan la toma de decisiones sobre la epl

**DEPENDENCIA GENERAL:** 800 DIRECCIÓN GENERAL

**DEPENDENCIA AUXILIAR:** 307 Área de Administración

**NOMBRE DEL INDICADOR:** Tasa de variación de servidores públicos municipales en funciones.

**FÓRMULA DEL CÁLCULO:** (Servidores públicos en funciones en el semestre actual/Servidores públicos en funciones en el semestre anterior)-1) \*100

**INTERPRETACIÓN:** Mide la tasa de variación de servidores públicos municipales en funciones.

**DIMENSIÓN QUE ATIENDE:** Eficacia

**DESCRIPCIÓN DEL FACTOR DE COMPARACIÓN:** Resultados alcanzados en 2024

**AMBITO GEOGRAFICO:**

**COBERTURA:** 184.00

**LÍNEA BASE:**

**FRECUENCIA DE MEDICIÓN:** Semestral

**ESTRUCTURA DEL INDICADOR**

Variable	Meta Anual	Programado	Alcanzado	%	Programado	Alcanzado	%
Servidores públicos en funciones en el semestre actual	195.00	95.00	48.72	100.00	95.00	48.72	100.00
Servidores públicos en funciones en el semestre anterior	158.00	63.00	39.87	238.68	63.00	39.87	238.68

**COMPORTAMIENTO DE LAS VARIABLES DURANTE EL TRIMESTRE: Abril-Junio**

Variable	Operación	Unidad de Medida	Programado	Alcanzado	EF%
Servidores públicos en funciones en el semestre actual	No sumable	Servidores públicos	95.00	48.72	50.79
Servidores públicos en funciones en el semestre anterior	No sumable	Servidores públicos	63.00	39.87	-37.09

**COMPORTAMIENTO DEL INDICADOR**

DESCRIPCIÓN DE LA META ANUAL

Meta Anual	Programado	Alcanzado	EF%	Semaforo
23.42	50.79	-37.09	-73.03	VERDE

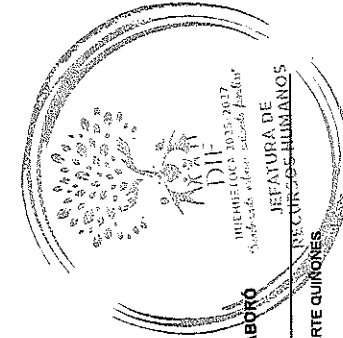
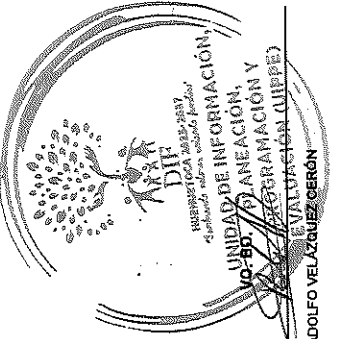
DESCRIPCIÓN DE RESULTADOS Y JUSTIFICACIÓN EN CASO DE VARIACIÓN SUPERIOR A 10% RESPECTO A LO PROGRAMADO

**TRIMESTRE:** Abril-Junio

Meta Anual	Programado	Alcanzado	EF%	Semaforo
23.42	50.79	-37.09	-73.03	VERDE

**DEPENDENCIA GENERAL:** 800 DIRECCIÓN GENERAL

**DEPENDENCIA AUXILIAR:** 307 Área de Administración





**SISTEMA MUNICIPAL DIF DE HUEHUETOCA**

**Pbrm-08b FICHA TECNICA DE SEGUIMIENTO DE INDICADORES 2025 DE GESTIÓN O ESTRATEGICO**

TIPO DE FICHA: OSFEM

PILAR DE DESARROLLO / EJE TRANSVERSAL:

1 Eje 1: Cero corrupción y gobierno del pueblo y para el pueblo "Estado de Derecho y austeridad"

TEMA DE DESARROLLO:

Coordinación municipal e Interestatal.

PROGRAMA PRESUPUESTARIO:

01060205 Consolidación de la administración pública de resultados

PROYECTO PRESUPUESTARIO:

010502060301 Control del patrimonio y normatividad

OBJETIVO DEL PROGRAMA PRESUPUESTARIO:

Comprende el conjunto de actividades y herramientas para coadyuvar a que la actuación de los servidores públicos sea eficaz, eficiente y transparente, a fin de generar resultados con apego a los principios de legalidad, objetividad, profesionalismo, honradez, lealtad, imparcialidad, eficiencia, eficacia, equidad, transparencia, economía, integridad, que permitan la toma de decisiones sobre la dpi

DEPENDENCIA GENERAL:

B00 DIRECCIÓN GENERAL

DEPENDENCIA AUXILIAR:

307 Área de Administración

**ESTRUCTURA DEL INDICADOR**

NOMBRE DEL INDICADOR: Tasa de verificación en el registro de bienes patrimoniales.

FÓRMULA DEL CÁLCULO: ((Registros de bienes patrimoniales del semestre actual/ Registro de bienes patrimoniales del semestre anterior-1)\*100

INTERPRETACIÓN: Mide la Tasa de verificación en el registro de bienes patrimoniales.

DIMENSIÓN QUE ATIENDE: Eficiencia

Resultados alcanzados en 2024

DESCRIPCIÓN DEL FACTOR DE COMPARACIÓN:

OPERACION

AMBITO GEOGRAFICO:

No sumable

COBERTURA:

No sumable

LINEA BASE: 12.00

Numero: NC 3

**COMPORTAMIENTO DE LAS VARIABLES DURANTE EL TRIMESTRE: Abril-Junio**

VARIABLE	UNIDAD DE MEDIDA	OPERACION	META ANUAL	AVANCE TRIMESTRAL		AVANCE ACUMULADO	
				Programado	%	Programado	%
Registros de bienes patrimoniales del semestre actual	Registros	No sumable	0.00	1,214.00	100.00	1,214.00	100.00
Registro de bienes patrimoniales del semestre anterior	Registros	No sumable	0.00	1,191.00	100.00	1,191.00	100.00

**COMPORTAMIENTO DEL INDICADOR**

**DESCRIPCIÓN DE LA METAANUAL**

META ANUAL	AVANCE TRIMESTRAL		AVANCE ACUMULADO		SEMAFORO
	Programado	EF%	Programado	EF%	
0.00	1.93	100.00	1.93	100.00	VERDE

DESCRIPCIÓN DE RESULTADOS Y JUSTIFICACIÓN EN CASO DE VARIACIÓN SUPERIOR A ±10 % RESPECTO A LO PROGRAMADO

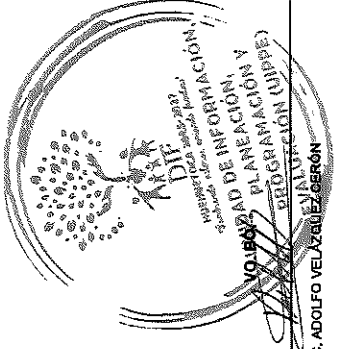

**EVALUACION DEL INDICADOR**

DEPENDENCIA GENERAL:

B00 DIRECCIÓN GENERAL

DEPENDENCIA AUXILIAR:

307 Área de Administración





**SISTEMA MUNICIPAL DIF DE HUEHUETOCA**

**PbRm-08b FICHA TECNICA DE SEGUIMIENTO DE INDICADORES 2025 DE GESTIÓN O ESTRATEGICO**

TIPO DE FICHA: OSFEM

**PILAR DE DESARROLLO / EJE TRANSVERSAL:** 1 Eje 1: Cero corrupción y gobierno del pueblo y para el pueblo "Estado de Derecho y austeridad"

**TEMA DE DESARROLLO:** Coordinación municipal e interestatal.

**PROGRAMA PRESUPUESTARIO:** 01050206 Consolidación de la administración pública de resultados

**PROYECTO PRESUPUESTARIO:** 010502060301 Control del patrimonio y normalidad

**OBJETIVO DEL PROGRAMA PRESUPUESTARIO:** Comprende el conjunto de actividades y herramientas para coadyuvar a que la actuación de los servidores públicos sea eficaz, eficiente y transparente, a fin de generar resultados con apego a los principios de legalidad, objetividad, profesionalismo, honradez, lealtad, imparcialidad, eficiencia, eficacia, equidad, transparencia, economía, integridad, que permitan la toma de decisiones sobre la epi

**DEPENDENCIA GENERAL:** B00 DIRECCIÓN GENERAL

**DEPENDENCIA AUXILIAR:** 307 Área de Administración

**NOMBRE DEL INDICADOR:** ESTRUCTURA DEL INDICADOR

**FÓRMULA DEL CÁLCULO:** Porcentaje de supervisiones realizadas para verificar la puntualidad y asistencia de los servidores públicos.

**INTERPRETACIÓN:** (Supervisiones realizadas para verificar la puntualidad y asistencia de los servidores públicos/Supervisiones programadas para verificar la puntualidad y asistencia de los servidores públicos) \*100

**DIMENSIÓN QUE ATENDE:** Mide el Porcentaje de supervisiones realizadas para verificar la puntualidad y asistencia de los servidores públicos.

**DESCRIPCIÓN DEL FACTOR DE COMPARACIÓN:** Eficiencia

**AMBITO GEOGRAFICO:** Resultados alcanzados en 2024

**COBERTURA:** Supervisiones

**LÍNEA BASE:** 210.00

**Numero:** NA 1.1

**FRECUENCIA DE MEDICIÓN:** Trimestral

COMPORTAMIENTO DE LAS VARIABLES DURANTE EL TRIMESTRE: Abril-Junio

VARIABLE	UNIDAD DE MEDIDA	OPERACION	META ANUAL	AVANCE TRIMESTRAL		AVANCE ACUMULADO	
				Programado	%	Programado	%
Supervisiones realizadas para verificar la puntualidad y asistencia de los servidores públicos	Supervisiones	Sumable	240.00	60.00	25.00	54.00	90.00
Supervisiones programadas para verificar la puntualidad y asistencia de los servidores públicos	Supervisiones	Sumable	240.00	60.00	25.00	60.00	100.00

**COMPORTAMIENTO DEL INDICADOR**

**DESCRIPCION DE LA META ANUAL**

TRIMESTRE: Abril-Junio

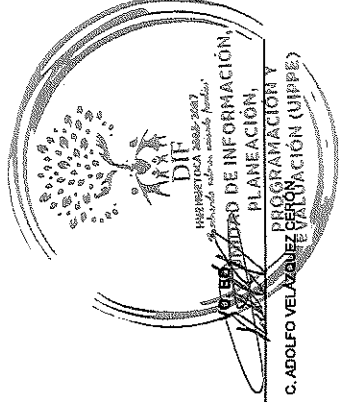

META ANUAL	AVANCE TRIMESTRAL		AVANCE ACUMULADO		SEMAFORO
	Programado	Alcanzado	Programado	Alcanzado	
100.00	100.00	90.00	100.00	102.50	VERDE

DESCRIPCION DE RESULTADOS Y JUSTIFICACION EN CASO DE VARIACION SUPERIOR A ± 10 % RESPECTO A LO PROGRAMADO

**EVALUACION DEL INDICADOR**

**DEPENDENCIA GENERAL:** B00 DIRECCIÓN GENERAL

**DEPENDENCIA AUXILIAR:** 307 Área de Administración







**SISTEMA MUNICIPAL DIF DE HUAHUETOCA**

**PILAR DE DESARROLLO / EJE TRANSVERSAL:**

**TEMA DE DESARROLLO:**

**PROGRAMA PRESUPUESTARIO:**

**PROYECTO PRESUPUESTARIO:**

**OBJETIVO DEL PROGRAMA PRESUPUESTARIO:**

**DEPENDENCIA GENERAL:**

**DEPENDENCIA AUXILIAR:**

1 Eje 1: Cero corrupción y gobierno del pueblo y para el pueblo "Estado de Derecho y austeridad"

Coordinación municipal e interestatal.

01050206 Consolidación de la administración pública de resultados

010502060301 Control del patrimonio y normatividad

Comprende el conjunto de actividades e herramientas para coadyuvar a que la actuación de los servidores públicos sea eficaz, eficiente y transparente, a fin de generar resultados con apego a los principios de legalidad, objetividad, profesionalismo, honradez, lealtad, imparcialidad, eficiencia, eficacia, equidad, transparencia, economía, integridad, que permitan la toma de decisiones sobre la epi

B00 DIRECCIÓN GENERAL

307 Área de Administración

TIPO DE FICHA: OSTEM

**ESTRUCTURA DEL INDICADOR**

**NOMBRE DEL INDICADOR:** Porcentaje de bienes muebles e inmuebles inventariados.

**FÓRMULA DEL CÁLCULO:** (Bienes muebles e inmuebles registrados en el inventario del municipio/ Bienes muebles e inmuebles en proceso de registro en el inventario del municipio)\*100

**INTERPRETACIÓN:** Mide el porcentaje de bienes muebles e inmuebles inventariados.

**DIMENSIÓN QUE ATIENDE:** Eficiencia

**DESCRIPCIÓN DEL FACTOR DE COMPARACIÓN:** Resultados alcanzados en 2024

**AMBITO GEOGRAFICO:**

**COBERTURA:**

**LINEA BASE:** 12.00

**Numero:** NA 3.1

**FRECUENCIA DE MEDICIÓN:** Trimestral

**COMPORTAMIENTO DE LAS VARIABLES DURANTE EL TRIMESTRE: Abril-Junio**

VARIABLE	UNIDAD DE MEDIDA	OPERACION	META ANUAL		AVANCE TRIMESTRAL		AVANCE ACUMULADO		
			Programado	Alcanzado	%	Alcanzado	%	Programado	%
Bienes muebles e inmuebles registrados en el inventario del municipio	Registro	Sumable	3.00	12.00	100.00	3.00	100.00	6.00	50.00
Bienes muebles e inmuebles en proceso de registro en el inventario del municipio	Registro	Sumable	3.00	12.00	100.00	3.00	100.00	6.00	50.00

**COMPORTAMIENTO DEL INDICADOR  
DESCRIPCIÓN DE LA META ANUAL**

META ANUAL	AVANCE TRIMESTRAL		AVANCE ACUMULADO	
	Programado	Alcanzado	Programado	Alcanzado
100.00	100.00	100.00	100.00	100.00
	EF%	SEMAFORO	EF%	SEMAFORO
	100.00	VERDE	100.00	VERDE


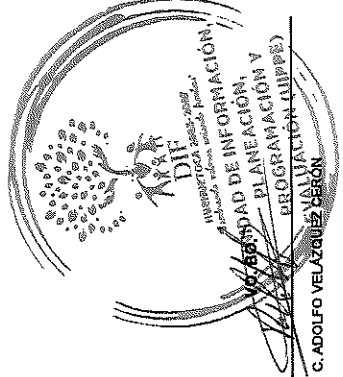
DESCRIPCIÓN DE RESULTADOS Y JUSTIFICACIÓN EN CASO DE VARIACIÓN SUPERIOR A ± 10 % RESPECTO A LO PROGRAMADO

**EVALUACION DEL INDICADOR**

**DEPENDENCIA GENERAL:**

**DEPENDENCIA AUXILIAR:**

B00 DIRECCIÓN GENERAL  
307 Área de Administración





**SISTEMA MUNICIPAL DIF DE HUEHUETOCA**

TIPO DE FICHA: OSFEM

**PILAR DE DESARROLLO / EJE TRANSVERSAL:**

**TEMA DE DESARROLLO:**

**PROGRAMA PRESUPUESTARIO:**

**PROYECTO PRESUPUESTARIO:**

**OBJETIVO DEL PROGRAMA PRESUPUESTARIO:**

**DEPENDENCIA GENERAL:**

**DEPENDENCIA AUXILIAR:**

1 Eje 1: Cero corrupción y gobierno del pueblo y para el pueblo "Estado de Derecho y austeridad"

Coordinación municipal e interestatal.

01050206 Consolidación de la administración pública de resultados

010502060301 Control del patrimonio y normatividad

Comprende el conjunto de actividades y herramientas para coadyuvar a que la actuación de los servidores públicos sea eficaz, eficiente y transparente, a fin de generar resultados con apoyo a los principios de legalidad, objetividad, profesionalismo, honradez, lealtad, imparcialidad, eficiencia, eficacia, equidad, transparencia, economía, integridad, que permitan la toma de decisiones sobre la apt

B00 DIRECCIÓN GENERAL

307 Área de Administración

ESTRUCTURA DEL INDICADOR

**NOMBRE DEL INDICADOR:** Porcentaje de verificación al inventario patrimonial municipal

**FÓRMULA DEL CÁLCULO:** (Verificaciones físicas al inventario patrimonial municipal realizadas/Verificaciones físicas al inventario patrimonial municipal programadas)\*100

**INTERPRETACIÓN:** Mide el Porcentaje de verificación al inventario patrimonial municipal

**DIMENSIÓN QUE ATENDE:** Eficiencia

**DESCRIPCIÓN DEL FACTOR DE COMPARACIÓN:** Resultados alcanzados en 2024

**ÁMBITO GEOGRÁFICO:**

**COBERTURA:**

**LÍNEA BASE:** 60.00

FRECUENCIA DE MEDICIÓN: Trimestral

Numero: NA 3.2

**COMPORTAMIENTO DE LAS VARIABLES DURANTE EL TRIMESTRE: Abril-Junio**

VARIABLE	UNIDAD DE MEDIDA	OPERACION	META ANUAL	AVANCE TRIMESTRAL		AVANCE ACUMULADO	
				Programado	%	Programado	%
Verificaciones físicas al inventario patrimonial municipal realizadas	Verificaciones	Sumable	60.00	15.00	15.00	30.00	50.00
Verificaciones físicas al inventario patrimonial municipal programadas	Verificaciones	Sumable	60.00	15.00	15.00	30.00	50.00

% de Verificaciones físicas al inventario patrimonial municipal realizadas

COMPORTAMIENTO DEL INDICADOR

DESCRIPCIÓN DE LA META ANUAL


**TRIMESTRE: Abril-Junio**

META ANUAL	AVANCE TRIMESTRAL		AVANCE ACUMULADO	
	Programado	SEMAFORO	Alcanzado	SEMAFORO
100.00	100.00	VERDE	100.00	VERDE

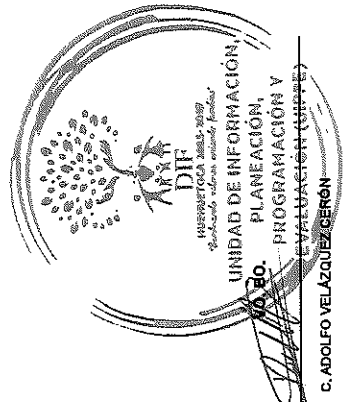
DESCRIPCIÓN DE RESULTADOS Y JUSTIFICACIÓN EN CASO DE VARIACIÓN SUPERIOR A ± 10 % RESPECTO A LO PROGRAMADO

EVALUACION DEL INDICADOR

B00 DIRECCIÓN GENERAL  
307 Área de Administración



C. EINARQUEZ UGALDE



C. ADOLFO VELAZQUEZ CERÓN



**SISTEMA MUNICIPAL DIF DE HUEHUETOCA**

**P5Rm-08b FICHA TECNICA DE SEGUIMIENTO DE INDICADORES 2025 DE GESTIÓN O ESTRATEGICO**

TIPO DE FICHA: OSFEM

PILAR DE DESARROLLO / EJE TRANSVERSAL:

1 Eje 1: Cero corrupción y gobierno del pueblo y para el pueblo "Estado de Derecho y austeridad"

TEMA DE DESARROLLO:

Un gobierno cercano a la gente, al poder de servir

PROGRAMA PRESUPUESTARIO:

01080301 Comunicación pública y fortalecimiento informativo

PROYECTO PRESUPUESTARIO:

010803010103 Dilatación y comunicación institucional

OBJETIVO DEL PROGRAMA PRESUPUESTARIO:

Difundir los valores y principios de gobierno, promoviendo la cultura de la información transparente y responsable entre gobierno, medios y sectores sociales, con pleno respeto a la libertad de expresión y mantener informada a la sociedad sobre las acciones gubernamentales, convocando su participación en asuntos de interés público.

DEPENDENCIA GENERAL:

E00.ÁREA DE OPERACIÓN

DEPENDENCIA AUXILIAR:

302 Comunicación Social

**ESTRUCTURA DEL INDICADOR**

NOMBRE DEL INDICADOR: Porcentaje de resultados de los planes y programas de acción gubernamental para instancias de gobierno y la sociedad.

FÓRMULA DEL CÁLCULO: (Resultados de la evaluación de los planes y programas de acción gubernamental por parte de sociedad organizadas/Resultados esperados en la evaluación de los planes y programas de acción gubernamental por parte de la sociedad organizada)\*100

INTERPRETACIÓN: Eficiencia

DIMENSIÓN QUE ATIENDE: Resultados alcanzados en 2024

DESCRIPCIÓN DEL FACTOR DE COMPARACIÓN:

Resultados esperados en la ejecución de los planes y programas de acción gubernamental por parte de la sociedad organizada.

ÁMBITO GEOGRÁFICO:

Resultados alcanzados en 2024

COBERTURA:

Resultados alcanzados en 2024

LÍNEA BASE

Resultados alcanzados en 2024

Numero: NC 2

Resultados alcanzados en 2024

COMPORTAMIENTO DE LAS VARIABLES DURANTE EL TRIMESTRE: Abril-Junio

Resultados alcanzados en 2024

COMPORTAMIENTO DEL INDICADOR

Resultados alcanzados en 2024

DESCRIPCIÓN DE LA META ANUAL

Resultados alcanzados en 2024

VARIABLE	UNIDAD DE MEDIDA	OPERACION	META ANUAL	AVANCE TRIMESTRAL		AVANCE ACUMULADO	
				Programado	% Alcanzado	Programado	% Alcanzado
Resultados de la evaluación de los planes y programas de acción gubernamental por parte de sociedad organizada	Informe	Sumable	1,00	0,00	0,00	0,00	0,00
Resultados esperados en la ejecución de los planes y programas de acción gubernamental por parte de la sociedad organizada.	Informe	Sumable	1,00	0,00	0,00	0,00	0,00

**COMPORTAMIENTO DEL INDICADOR**

**DESCRIPCIÓN DE LA META ANUAL**

Se reporta mediante el informe anual del SMDIF

Resultados alcanzados en 2024

META ANUAL	AVANCE TRIMESTRAL		AVANCE ACUMULADO	
	Programado	EF%	Programado	EF%
100,00	0,00	0,00	0,00	0,00
		VERDE		VERDE

DESCRIPCIÓN DE RESULTADOS Y JUSTIFICACIÓN EN CASO DE VARIACIÓN SUPERIOR A ± 10% RESPECTO A LO PROGRAMADO

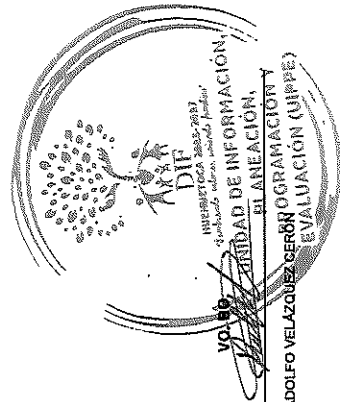
**EVALUACION DEL INDICADOR**

DEPENDENCIA GENERAL: E00.ÁREA DE OPERACIÓN

DEPENDENCIA AUXILIAR: 302 Comunicación Social

ELABORA:

C. ROXANA DAVILA CERÓN RAMO



C. ADOLFO VELAZQUEZ CERÓN PROGRAMACIÓN Y EVALUACIÓN (UPEE)



**SISTEMA MUNICIPAL DIF DE HUEHUETOCA**

**PbRm-08b FICHA TECNICA DE SEGUIMIENTO DE INDICADORES 2025 DE GESTIÓN O ESTRATEGICO**

TIPO DE FICHA: OSFEM

**PILAR DE DESARROLLO / EJE TRANSVERSAL:**

1 Eje 1: Cero corrupción y gobierno del pueblo y para el pueblo "Estado de Derecho y austeridad"

**TEMA DE DESARROLLO:**

Un gobierno cercano a la gente, el poder de servir

**PROGRAMA PRESUPUESTARIO:**

01080301 Comunicación pública y fortalecimiento informativo

**PROYECTO PRESUPUESTARIO:**

010803010103 Difusión y comunicación Institucional

**OBJETIVO DEL PROGRAMA PRESUPUESTARIO:**

Diffundir los valores y principios de gobierno, promoviendo la cultura de la información transparente y corresponsable entre gobierno, medios y sectores sociales, con pleno respeto a la libertad de expresión y mantener informada a la sociedad sobre las acciones gubernamentales, convocando su participación en asuntos de interés público.

**DEPENDENCIA GENERAL:**

EO0 AREA DE OPERACIÓN

**DEPENDENCIA AUXILIAR:**

302 Comunicación Social

**NOMBRE DEL INDICADOR:**

Porcentaje de cumplimiento en la distribución de boletines informativos.

**FÓRMULA DEL CÁLCULO:**

(Boletines informativos difundidos/Boletines informativos programados para difusión)\*100

**INTERPRETACIÓN:**

Mide el porcentaje de boletines informativos distribuidos

**DIMENSIÓN QUE ATIENDE:**

Eficiencia

**DESCRIPCIÓN DEL FACTOR DE COMPARACIÓN:**

Resultados obtenidos en 2024

**AMBITO GEOGRAFICO:**

LINEA BASE

**COBERTURA:**

38

**Numero:**

NA 2.1

**COMPORTAMIENTO DE LAS VARIABLES DURANTE EL TRIMESTRE:**

Abril-Junio

VARIABLE	UNIDAD DE MEDIDA	OPERACION	META ANUAL	AVANCE TRIMESTRAL		AVANCE ACUMULADO				
				Programado	%	Alcanzado	%	Programado	%	
Boletines informativos difundidos	Boletín	Sumable	36.00	9.00	25.00	0.00	18.00	50.00	0.00	0.00
Boletines informativos programados para difusión	Boletín	Sumable	36.00	9.00	25.00	9.00	18.00	50.00	9.00	50.00

**COMPORTAMIENTO DEL INDICADOR**

DESCRIPCION DE LA META ANUAL

Se prevé alcanzar la meta programada en 2025


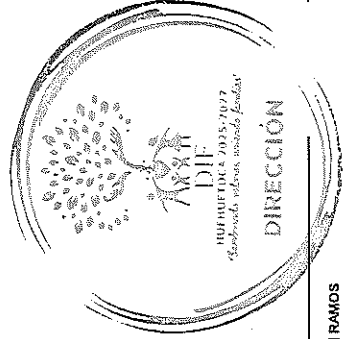
META ANUAL	AVANCE TRIMESTRAL		AVANCE ACUMULADO		SEMAFORO
	Programado	Alcanzado	Programado	Alcanzado	
100.00	100.00	0.00	100.00	0.00	ROJO

DESCRIPCIÓN DE RESULTADOS Y JUSTIFICACIÓN EN CASO DE VARIACIÓN SUPERIOR A ± 10% RESPECTO A LO PROGRAMADO

**EVALUACION DEL INDICADOR**

DEPENDENCIA GENERAL:  
DEPENDENCIA AUXILIAR:

EO0 AREA DE OPERACIÓN  
302 Comunicación Social



ELABORÓ  
*[Signature]*

C. ROXANA DANAE CERÓN RAMOS

C. ADOLFO VELAZQUEZ VERANO (QUIPE)





TIPO DE FICHA: OSFEM

**SISTEMA MUNICIPAL DIF DE HUEHUETOCA**

**PILAR DE DESARROLLO / EJE TRANSVERSAL:**  
Un gobierno cercano a la gente, el poder de servir

**TEMA DE DESARROLLO:**  
01080301 Comunicación pública y fortalecimiento informativo

**PROGRAMA PRESUPUESTARIO:**  
010803010103 Difusión y comunicación Institucional

**PROYECTO PRESUPUESTARIO:**  
Difundir los valores y principios de gobierno, promoviendo la cultura de la información transparente y responsable entre gobierno, medios y sectores sociales, con pleno respeto a la libertad de expresión y mantener informada a la sociedad sobre las acciones gubernamentales, convocando su participación en asuntos de interés público.

**OBJETIVO DEL PROGRAMA PRESUPUESTARIO:**  
EQ0 AREA DE OPERACIÓN

**DEPENDENCIA GENERAL:**  
302 Comunicación Social

**DEPENDENCIA AUXILIAR:**  
Estructura del Indicador

**NOMBRE DEL INDICADOR:**  
Porcentaje de diseños gráficos, con objetivos específicos de difusión realizados.

**FÓRMULA DEL CÁLCULO:**  
(Diseños gráficos realizados / Diseños gráficos programados) \* 100

**INTERPRETACIÓN:**  
Mide el porcentaje de diseños gráficos, con objetivos específicos de difusión realizados.

**DIMENSIÓN QUE ATIENDE:**  
Eficiencia

**DESCRIPCIÓN DEL FACTOR DE COMPARACIÓN:**  
Resultados obtenidos en 2024

**AMBITO GEOGRAFICO:**  
COBERTURA:

**LINEA BASE:**  
500

**Numero:** NA 2.4

**COMPORTAMIENTO DE LAS VARIABLES DURANTE EL TRIMESTRE:** Abril-Junio

**FRECUENCIA DE MEDICIÓN:**  
Trimestral

VARIABLE	UNIDAD DE MEDIDA	OPERACION	META ANUAL		AVANCE TRIMESTRAL		AVANCE ACUMULADO	
			Programado	Alcanzado	%	Alcanzado	%	Programado
Diseños gráficos realizados	Diseños	Sumable	500.00	500.00	100.00	20.00	102.00	50.00
Diseños gráficos programados	Diseños	Sumable	500.00	500.00	100.00	20.00	100.00	50.00

Se prevé avanzar la meta programada en 2025

META ANUAL	AVANCE TRIMESTRAL		AVANCE ACUMULADO	
	Alcanzado	EF%	Alcanzado	EF%
100.00	102.00	102.00	40.80	40.80
		VERDE		VERDE

DESCRIPCIÓN DE RESULTADOS Y JUSTIFICACIÓN EN CASO DE VARIACIÓN SUPERIOR A ± 10 % RESPECTO A LO PROGRAMADO

**DEPENDENCIA GENERAL:**  
EQ0 AREA DE OPERACIÓN

**DEPENDENCIA AUXILIAR:**  
302 Comunicación Social

**TRIMESTRE:** Abril-Junio

**DESCRIPCIÓN DE LA META ANUAL**

**EVALUACION DEL INDICADOR**



ELABORÓ  
C. ROXANA DANAE DERÓN RAMOS

VO BO  
C. ADOLFO VELÁZQUEZ CERÓN



**SISTEMA MUNICIPAL DIF DE HUEHUATOCA**

**PILAR DE DESARROLLO / EJE TRANSVERSAL:**

Transparencia y rendición de cuentas

**TIPO DE FICHA:** OSFEM

**TEMA DE DESARROLLO:**

Transparencia

**PROGRAMA PRESUPUESTARIO:**

01080401 Transparencia

**PROYECTO PRESUPUESTARIO:**

010804010101 Vinculación ciudadana con la administración pública

**OBJETIVO DEL PROGRAMA PRESUPUESTARIO:**

Se refiere a la obligación que tiene el sector público en el ejercicio de sus atribuciones para generar un ambiente de confianza, seguridad y franqueza, de tal forma que se tenga informada a la ciudadanía sobre las responsabilidades, procedimientos, reglas, normas y demás información que se genera en el sector, en un marco de abierta participación social y escrutinio público, así como garantizar

**DEPENDENCIA GENERAL:**

B00 DIRECCIÓN GENERAL

**DEPENDENCIA AUXILIAR:**

307 Área de Administración

**ESTRUCTURA DEL INDICADOR**

**NOMBRE DEL INDICADOR:** Porcentaje de cumplimiento de fracciones de la ley de Transparencia y Acceso a la Información.

**FÓRMULA DEL CÁLCULO:** (Total de fracciones actualizadas y publicadas/Total de fracciones señaladas en la Ley de Transparencia y Acceso a la Información) \*100

**INTERPRETACIÓN:**

Mide el Porcentaje de cumplimiento de fracciones de la ley de Transparencia y Acceso a la Información.

**DIMENSIÓN QUE ATIENDE:** Eficiencia

**DESCRIPCIÓN DEL FACTOR DE COMPARACIÓN:** Resultados alcanzados en 2024

**AMBITO GEOGRAFICO:**

COBERTURA:

LÍNEA BASE: 120.00

**Numero:** NC 1

**FRECUENCIA DE MEDICIÓN:** Semestral

**COMPORTAMIENTO DE LAS VARIABLES DURANTE EL TRIMESTRE: Abril-Junio**

VARIABLE	UNIDAD DE MEDIDA	OPERACION	META ANUAL	AVANCE TRIMESTRAL		AVANCE ACUMULADO	
				Programado	%	Programado	%
Total de fracciones actualizadas y publicadas	Fracciones	Sumable	480.00	240.00	50.00	237.00	50.00
Total de fracciones señaladas en la Ley de Transparencia y Acceso a la Información	Fracciones	Sumable	480.00	240.00	50.00	237.00	50.00

**COMPORTAMIENTO DEL INDICADOR**

**DESCRIPCION DE LA META ANUAL**

META ANUAL	AVANCE TRIMESTRAL		AVANCE ACUMULADO	
	Programado	Alcanzado	Programado	Alcanzado
100.00	100.00	100.00	100.00	100.00
			SEMAFORO VERDE	SEMAFORO VERDE

**DESCRIPCION DE RESULTADOS Y JUSTIFICACION EN CASO DE VARIACION SUPERIOR A ± 10 % RESPECTO A LO PROGRAMADO**

**EVALUACION DEL INDICADOR**

**DEPENDENCIA GENERAL:** B00 DIRECCIÓN GENERAL  
**DEPENDENCIA AUXILIAR:** 307 Área de Administración

**ELABORÓ**

**JEFATURA DE TRANSPARENCIA**

**VO. BO. UNIDAD DE INFORMACIÓN, PLANEACIÓN Y PROGRAMACIÓN Y EVALUACIÓN (UINPE)**

**VO. BO. C. ADOLFO VELÁZQUEZ CERÓN**



TIPO DE FICHA: OSFEM

**PIRm-08b FICHA TECNICA DE SEGUIMIENTO DE INDICADORES 2025 DE GESTIÓN O ESTRATEGICO**

**SISTEMA MUNICIPAL DIF DE HUEHUETOCA**

**PILAR DE DESARROLLO /EJE TRANSVERSAL:**

1 Eje 1: Cero corrupción y gobierno del pueblo y para el pueblo "Estado de Derecho y austeridad"

**TEMA DE DESARROLLO:**

Transparencia y rendición de cuentas.

**PROGRAMA PRESUPUESTARIO:**

01080401 Transparencia

**PROYECTO PRESUPUESTARIO:**

010804010101 Vinculación ciudadana con la administración pública

**OBJETIVO DEL PROGRAMA PRESUPUESTARIO:**

Se refiere a la obligación que tiene el sector público en el ejercicio de sus atribuciones para generar un ambiente de confianza, seguridad y franqueza, de tal forma que se tenga informada a la ciudadanía sobre las responsabilidades, procedimientos, reglas, normas y demás información que se genera en el sector, en un marco de abierta participación social y escrutinio público; así como garantizar

**DEPENDENCIA GENERAL:**

B03 DIRECCIÓN GENERAL

**DEPENDENCIA AUXILIAR:**

307 Área de Administración

**ESTRUCTURA DEL INDICADOR**

**NOMBRE DEL INDICADOR:** Porcentaje de personal capacitado en materia de transparencia y acceso a la información pública y protección de datos personales.

**FÓRMULA DEL CÁLCULO:** (Número de personas capacitadas/ Número de personas programadas a ser capacitadas) \*100

**INTERPRETACIÓN:**

Mide el Porcentaje de personal capacitado en materia de transparencia y acceso a la información pública y protección de datos personales.

**DIMENSIÓN QUE ATIENDE:** Eficiencia

**DESCRIPCIÓN DEL FACTOR DE COMPARACIÓN:** Resultados alcanzados en 2024

**AMBITO GEOGRAFICO:**

**COBERTURA:**

19.00

**LINEA BASE**

19.00

**Numero:** NA 1.1

**COMPORTAMIENTO DE LAS VARIABLES DURANTE EL TRIMESTRE: Abril-Junio**

VARIABLE	UNIDAD DE MEDIDA	OPERACION	META ANUAL	AVANCE TRIMESTRAL		AVANCE ACUMULADO	
				Programado	% Alcanzado	Programado	% Alcanzado
Número de personas capacitadas	Servidor Público	Constante	19.00	19.00	100.00	19.00	100.00
Número de personas programadas a ser capacitadas	Servidor Público	Constante	19.00	19.00	100.00	19.00	100.00

**COMPORTAMIENTO DEL INDICADOR**

DESCRIPCION DE LA META ANUAL de acuerdo al calendario para el año 2025

META ANUAL	AVANCE TRIMESTRAL		AVANCE ACUMULADO		SEMAFORO
	Programado	Alcanzado	Programado	Alcanzado	
100.00	100.00	100.00	100.00	100.00	VERDE

DESCRIPCION DE RESULTADOS Y JUSTIFICACION EN CASO DE VARIACION SUPERIOR A 10 % RESPECTO AL O PROGRAMADO

**EVALUACION DEL INDICADOR**

DEPENDENCIA GENERAL: B03 DIRECCIÓN GENERAL

DEPENDENCIA AUXILIAR: 307 Área de Administración

**ELABORO**

*[Signature]*

**JEFATURA DE TRANSPARENCIA**

DEPENDENCIA GENERAL: B03 DIRECCIÓN GENERAL

DEPENDENCIA AUXILIAR: 307 Área de Administración

**ELABORO**

*[Signature]*

**JEFATURA DE INFORMACIÓN, PLANEACIÓN Y PROGRAMACIÓN (INPEL)**

C: JANETH OLIVA MALDONADO CERVANTES

C: ADOLFO VELAZQUEZ CERÓN



TIPO DE FICHA: OSFEM

**PRM-08b FICHA TECNICA DE SEGUIMIENTO DE INDICADORES 2026 DE GESTIÓN O ESTRATEGICO**

SISTEMA MUNICIPAL DIF DE HUEHUETOCA

**PILAR DE DESARROLLO / EJE TRANSVERSAL:** 1 Eje 1: Cero corrupción y gobierno del pueblo y para el pueblo "Estado de Derecho y austeridad"

**TEMA DE DESARROLLO:** Transparencia y rendición de cuentas.

**PROGRAMA PRESUPUESTARIO:** 01080401 Transparencia

**PROYECTO PRESUPUESTARIO:** 010804010101 Vinculación ciudadana con la administración pública

**OBJETIVO DEL PROGRAMA PRESUPUESTARIO:** Se refiere a la obligación que tiene el sector público en el ejercicio de sus atribuciones para generar un ambiente de confianza, seguridad y franqueza, de tal forma que se tenga informada a la ciudadanía sobre las responsabilidades, procedimientos, reglas, normas y demás información que se genera en el sector, en un marco de abierta participación social y control público; así como garantizar

**DEPENDENCIA GENERAL:** B00 DIRECCIÓN GENERAL

**DEPENDENCIA AUXILIAR:** 307 Área de Administración

**ESTRUCTURA DEL INDICADOR**

**NOMBRE DEL INDICADOR:** Porcentaje de seguimiento a los SPH en cumplimiento de sus obligaciones.

**FÓRMULA DEL CÁLCULO:** (Total de SPH que cumplen con sus obligaciones en materia de Transparencia y Acceso a la Información Pública y Protección de Datos Personales / Total de SPH para el cumplimiento de sus obligaciones en transparencia, el acceso a la información pública y la protección de los datos personales) \*100

**INTERPRETACIÓN:** Mide el Porcentaje de seguimiento a los SPH en cumplimiento de sus obligaciones.

**DIMENSIÓN QUE ATIENDE:** Eficiencia

**DESCRIPCIÓN DEL FACTOR DE COMPARACIÓN:** Resultados alcanzados en 2024

**AMBITO GEOGRAFICO:**

**COBERTURA:**

**LÍNEA BASE:** 19.00

FRECUENCIA DE MEDICIÓN: Mensual

Numero: NA 1.2

**COMPORTAMIENTO DE LAS VARIABLES DURANTE EL TRIMESTRE: Abril-Junio**

VARIABLE	UNIDAD DE MEDIDA	OPERACION	META ANUAL	AVANCE TRIMESTRAL		AVANCE ACUMULADO	
				Programado	%	Programado	%
Total de SPH que cumplen con sus obligaciones en materia de Transparencia y Acceso a la Información Pública y Protección de Datos Personales	Servidor Público Habilitado	Constante	19.00	19.00	100.00	19.00	100.00
Total de SPH para el cumplimiento de sus obligaciones en transparencia, el acceso a la información pública y la protección de los datos personales	Servidor Público Habilitado	Constante	19.00	19.00	100.00	19.00	100.00

**% del Total de SPH que cumplen con sus obligaciones en materia de Transparencia y Acceso a la Información Pública y Protección de Datos Personales**

**COMPORTAMIENTO DEL INDICADOR**

**DESCRIPCIÓN DE LA META ANUAL**

TRIMESTRE: Abril-Junio

META ANUAL	AVANCE TRIMESTRAL		AVANCE ACUMULADO		SEMAFORO
	Programado	Alcanzado	Programado	Alcanzado	
100.00	100.00	100.00	100.00	100.00	VERDE

DESCRIPCIÓN DE RESULTADOS Y JUSTIFICACIÓN EN CASO DE VARIACIÓN SUPERIOR A ± 10 % RESPECTO AL O PROGRAMADO

**EVALUACION DEL INDICADOR**

DEPENDENCIA GENERAL: B00 DIRECCIÓN GENERAL

DEPENDENCIA AUXILIAR: 307 Área de Administración

**ELABORÓ**

C. JANNETH OLIVIA MALDONADO CERVANTES

**EF%**

100.00

**SEMAFORO**

VERDE

**AVANCE ACUMULADO**

Alcanzado

100.00

**EF%**

100.00

**SEMAFORO**

VERDE

**AVANCE ACUMULADO**

Alcanzado

100.00

**EF%**

100.00

**SEMAFORO**

VERDE

**AVANCE ACUMULADO**

Alcanzado

100.00

**EF%**

100.00

**SEMAFORO**

VERDE



**SISTEMA MUNICIPAL DIF DE HUEHUETOCA**

**PBRM-08B FICHA TECNICA DE SEGUIMIENTO DE INDICADORES 2025 DE GESTIÓN O ESTRATEGICO**

TIPO DE FICHA: OSFEM

PILAR DE DESARROLLO / EJE TRANSVERSAL:

4 Eje 4. Bienestar social\* Combate a la pobreza y atención a grupos en situación de vulnerabilidad\*

TEMA DE DESARROLLO:

Combate a la pobreza y reducción de las carencias sociales.

PROGRAMA PRESUPUESTARIO:

02020201 Desarrollo comunitario

PROYECTO PRESUPUESTARIO:

020202010101 Promoción a la participación comunitaria

OBJETIVO DEL PROGRAMA PRESUPUESTARIO:

Incluye proyectos cuyas acciones de coordinación para la concurrencia de los recursos en los programas de desarrollo social se orientan a la mejora de los distintos ámbitos de los municipios y los grupos sociales que en ellos habitan, en especial a los de mayor vulnerabilidad, y que tengan como propósito asegurar la reducción de la pobreza.

DEPENDENCIA GENERAL:

E00 AREA DE OPERACIÓN

DEPENDENCIA AUXILIAR:

313 Área de Desarrollo Comunitario

NOMBRE DEL INDICADOR:

Porcentaje de capacitaciones para generar conocimientos y habilidades de gestión realizadas.

FÓRMULA DEL CÁLCULO:

(Capacitaciones para generar conocimientos y habilidades de gestión realizadas/Capacitaciones para generar conocimientos y habilidades de gestión programadas)\*100

INTERPRETACIÓN:

Mide el Porcentaje de capacitaciones para generar conocimientos y habilidades de gestión realizadas.

DIMENSIÓN QUE ATIENDE:

Eficiencia

DESCRIPCIÓN DEL FACTOR DE COMPARACIÓN:

No existe factor de comparación

ÁMBITO GEOGRÁFICO:

0

COBERTURA:

0

LÍNEA BASE

0

Número: NC 1

0

COMPORTAMIENTO DE LAS VARIABLES DURANTE EL TRIMESTRE: Abril-Junio

VARIABLE	UNIDAD DE MEDIDA	OPERACION	META ANUAL	AVANCE TRIMESTRAL		AVANCE ACUMULADO	
				Programado	%	Programado	%
Capacitaciones para generar conocimientos y habilidades de gestión realizadas	Taller	Sumable	138.00	70.00	50.72	103.00	147.14
Capacitaciones para generar conocimientos y habilidades de gestión programadas	Taller	Sumable	138.00	70.00	50.72	70.00	100.00

COMPORTAMIENTO DEL INDICADOR

DESCRIPCIÓN DE LA META ANUAL

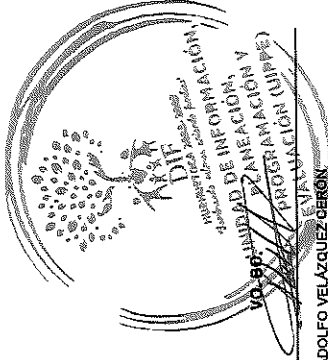
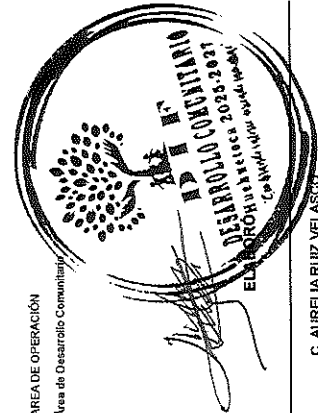
META ANUAL	AVANCE TRIMESTRAL		AVANCE ACUMULADO	
	Programado	SEMAFORO	Programado	SEMAFORO
100.00	147.14	VERDE	147.14	VERDE

DESCRIPCIÓN DE RESULTADOS Y JUSTIFICACIÓN EN CASO DE VARIACIÓN SUPERIOR A 10 % RESPECTO A LO PROGRAMADO

EVALUACIÓN DEL INDICADOR

DEPENDENCIA GENERAL:  
DEPENDENCIA AUXILIAR:

E00 AREA DE OPERACIÓN  
313 Área de Desarrollo Comunitario



C. AURELIA RUIZ VELASCO

C. ADOLFO VELÁZQUEZ CERÓN



TIPO DE FICHA: OSFEM

PPrm-08b FICHA TECNICA DE SEGUIMIENTO DE INDICADORES 2026 DE GESTIÓN O ESTRATEGICO

SISTEMA MUNICIPAL DIF DE HUEHUETOCA

PILAR DE DESARROLLO / EJE TRANSVERSAL:

TEMA DE DESARROLLO:

PROGRAMA PRESUPUESTARIO:

PROYECTO PRESUPUESTARIO:

OBJETIVO DEL PROGRAMA PRESUPUESTARIO:

DEPENDENCIA GENERAL:

DEPENDENCIA AUXILIAR:

4 Eje 4. Bienestar social "Combate a la pobreza y atención a grupos en situación de vulnerabilidad"

Combate a la pobreza y reducción de las carencias sociales.

02020201 Desarrollo comunitario

020202010101 Promoción a la participación comunitaria

Incluye proyectos cuyas acciones de coordinación para la concurrencia de los recursos en los programas de desarrollo social se orientan a la mejora de los distritos ámbitos de los municipios y los grupos sociales que en ellos habitan, en especial a los de mayor vulnerabilidad, y que tengan como propósito asegurar la reducción de la pobreza.

E00 AREA DE OPERACIÓN

313 Área de Desarrollo Comunitario

ESTRUCTURA DEL INDICADOR

NOMBRE DEL INDICADOR: Porcentaje de reuniones regionales y estatales realizadas.

FÓRMULA DEL CÁLCULO: (Total de reuniones regionales y estatales realizadas/Total de reuniones regionales y estatales programadas)\*100

INTERPRETACIÓN: Mide el Porcentaje de reuniones regionales y estatales realizadas.

DIMENSIÓN QUE ATIENDE: Eficiencia

DESCRIPCIÓN DEL FACTOR DE COMPARACIÓN: No existe factor de comparación

AMBITO GEOGRAFICO:

COBERTURA:

LINEA BASE: 0

Numero: NA 1.1

FRECUENCIA DE MEDICIÓN: Semestral

COMPORTAMIENTO DE LAS VARIABLES DURANTE EL TRIMESTRE: Abril-Junio

VARIABLE	UNIDAD DE MEDIDA	OPERACION	META ANUAL	AVANCE TRIMESTRAL		AVANCE ACUMULADO			
				Programado	%	Alcanzado	%	Programado	%
Total de reuniones regionales y estatales realizadas	Reunión	Sumable	2.00	1.00	50.00	1.00	100.00	1.00	100.00
Total de reuniones regionales y estatales programadas	Reunión	Sumable	2.00	1.00	50.00	1.00	100.00	1.00	100.00

COMPORTAMIENTO DEL INDICADOR

DESCRIPCIÓN DE LA META ANUAL

META ANUAL	AVANCE TRIMESTRAL		AVANCE ACUMULADO	
	Programado	Alcanzado	Programado	Alcanzado
100.00	100.00	100.00	100.00	100.00


DESCRIPCIÓN DE RESULTADOS Y JUSTIFICACIÓN EN CASO DE VARIACIÓN SUPERIOR A 10% RESPECTO A LO PROGRAMADO

EVALUACION DEL INDICADOR



E00 AREA DE OPERACION  
313 Área de Desarrollo Comunitario

DEPENDENCIA GENERAL:  
DEPENDENCIA AUXILIAR:



ELABORÓ  
C. AURELIA RUIZ VELASCO

C. ADOLFO VELÁZQUEZ CERÓN



SISTEMA MUNICIPAL DIF DE HUEHUETOCA

PBRM-08b FICHA TECNICA DE SEGUIMIENTO DE INDICADORES 2026 DE GESTIÓN O ESTRATEGICO

TIPO DE FICHA: OSFEM

PILAR DE DESARROLLO / EJE TRANSVERSAL:

4 Eje 4. Bienestar social "Combate a la pobreza y atención a grupos en situación de vulnerabilidad"

TEMA DE DESARROLLO:

Acceso a la salud integral

PROGRAMA PRESUPUESTARIO:

02030201 Atención médica

PROYECTO PRESUPUESTARIO:

020302010111 Apoyo municipal a la prestación de servicios de salud para las personas

OBJETIVO DEL PROGRAMA PRESUPUESTARIO:

Agrupar las líneas de acción dirigidas a proporcionar atención médica a la población mehuense, con efectividad y calidad de los servicios de salud que otorgan las instituciones del sector público, así como lograr la cobertura universal de los servicios de salud, para reducir los índices de morbilidad y mortalidad aumentando la esperanza de vida de la población de la unidad.

DEPENDENCIA GENERAL:

E00 AREA DE OPERACIÓN

DEPENDENCIA AUXILIAR:

310 Área de Salud y Deporte

ESTRUCTURA DEL INDICADOR

NOMBRE DEL INDICADOR: Porcentaje de consultas médicas de primer nivel otorgadas.

FÓRMULA DEL CÁLCULO: (Consultas médicas de primer nivel otorgadas/Consultas médicas de primer nivel programadas)\*100

INTERPRETACIÓN: Mide el Porcentaje de consultas médicas de primer nivel otorgadas.

DIMENSIÓN QUE ATENDE: Eficiencia

DESCRIPCIÓN DEL FACTOR DE COMPARACIÓN: Resultados alcanzados en 2024

AMBITO GEOGRÁFICO:

COBERTURA:

LINEA BASE: 24,800.00

Número: NC 1

FRECUENCIA DE MEDICIÓN: Semestral

COMPORTAMIENTO DE LAS VARIABLES DURANTE EL TRIMESTRE: Abril-Junio

VARIABLE	UNIDAD DE MEDIDA	OPERACION	META ANUAL	AVANCE TRIMESTRAL		AVANCE ACUMULADO	
				Programado	%	Programado	%
Consultas médicas de primer nivel otorgadas	Consultas Médicas	Sumable	3,210.00	1,480.00	46.11	1,125.00	76.01
Consultas médicas de primer nivel programadas	Consultas Médicas	Sumable	3,210.00	1,480.00	46.11	1,480.00	100.00
				1,480.00	46.11	1,480.00	46.11
				1,480.00	46.11	1,480.00	46.11

COMPORTAMIENTO DEL INDICADOR

DESCRIPCION DE LA META ANUAL

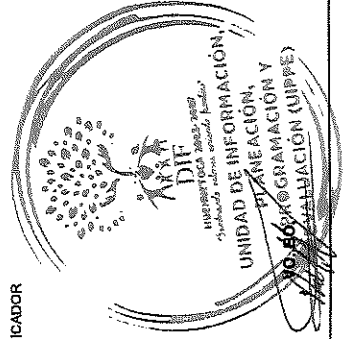
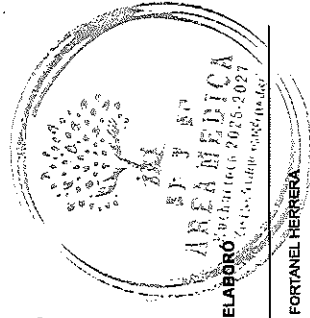
META ANUAL	AVANCE TRIMESTRAL		AVANCE ACUMULADO		SEMAFORO
	Programado	Alcanzado	Programado	Alcanzado	
100.00	100.00	76.01	100.00	76.01	AMARILLO

DESCRIPCIÓN DE RESULTADOS Y JUSTIFICACIÓN EN CASO DE VARIACIÓN SUPERIOR A ± 10 % RESPECTO A LO PROGRAMADO

EVALUACION DEL INDICADOR

DEPENDENCIA GENERAL: E00 AREA DE OPERACIÓN

DEPENDENCIA AUXILIAR: 310 Área de salud y Deporte



C. ELIZABETH FORTANEL HERRERA

C. ADOLFO VELÁZQUEZ CERON



TIPO DE FICHA: OSFEM

**PBRM-08b FICHA TECNICA DE SEGUIMIENTO DE INDICADORES 2026 DE GESTIÓN O ESTRATEGICO**

SISTEMA MUNICIPAL DIF DE HUEHUETOCA

PILAR DE DESARROLLO / EJE TRANSVERSAL:

TEMA DE DESARROLLO:

PROGRAMA PRESUPUESTARIO:

PROYECTO PRESUPUESTARIO:

OBJETIVO DEL PROGRAMA PRESUPUESTARIO:

DEPENDENCIA GENERAL:

DEPENDENCIA AUXILIAR:

4 Eje 4. Bienestar social "Combate a la pobreza y atención a grupos en situación de vulnerabilidades"

Acceso a la salud integral

02030201 Atención médica

020302010111 Apoyo municipal a la prestación de servicios de salud para las personas

Apoyar las líneas de acción dirigidas a proporcionar atención médica a la población mexiquense, con efectividad y calidad de los servicios de salud que otorgan las instituciones del sector público, así como lograr la cobertura universal de los servicios de salud, para reducir los índices de morbilidad y mortalidad aumentando la esperanza de vida de la población de la entidad.

E00 AREA DE OPERACIÓN

310 Área de Salud y Deporte

**ESTRUCTURA DEL INDICADOR**

NOMBRE DEL INDICADOR: Porcentaje de campañas de promoción de la salud realizadas.

FÓRMULA DEL CÁLCULO: (Campañas de promoción de la salud realizadas/Campañas de promoción de la salud programadas)\* 100

INTERPRETACIÓN: Mide el porcentaje de campañas de promoción de la salud realizadas.

DIMENSIÓN QUE ATIENDE: Eficiencia

DESCRIPCIÓN DEL FACTOR DE COMPARACIÓN: Resultados alcanzados en 2024

AMBITO GEOGRÁFICO:

COBERTURA:

LINEA BASE 11.0

FRECUENCIA DE MEDICIÓN: Semestral

Numero: NC 2

**COMPORTAMIENTO DE LAS VARIABLES DURANTE EL TRIMESTRE: Abril-Junio**

VARIABLE	UNIDAD DE MEDIDA	OPERACION	META ANUAL	AVANCE TRIMESTRAL		AVANCE ACUMULADO	
				Programado	%	Programado	%
Campañas de promoción de la salud realizadas	Campañas	Sumable	10.00	5.00	50.00	5.00	50.00
Campañas de promoción de la salud programadas	Campañas	Sumable	10.00	5.00	50.00	5.00	50.00

**COMPORTAMIENTO DEL INDICADOR**

DESCRIPCIÓN DE LA META ANUAL

META ANUAL	TRIMESTRE: Abril-Junio			
	Programado	SEMAFORO	Programado	SEMAFORO
100.00	100.00	VERDE	100.00	VERDE

DESCRIPCIÓN DE RESULTADOS Y JUSTIFICACIÓN EN CASO DE VARIACIÓN SUPERIOR A ± 10 % RESPECTO A LO PROGRAMADO

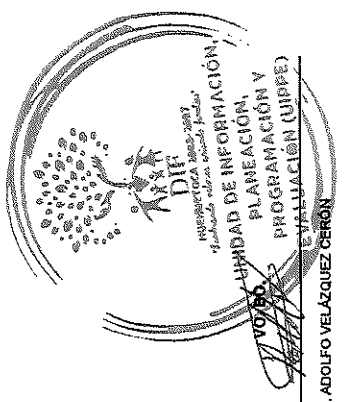
**EVALUACION DEL INDICADOR**

DEPENDENCIA GENERAL: E00 AREA DE OPERACIÓN

DEPENDENCIA AUXILIAR: 310 Área de Salud y Deporte



C. ELIZABETH FORTANEL HERRERA



C. ADOLFO VELÁZQUEZ CERÓN



**SISTEMA MUNICIPAL DIF DE HUEHUETOCA**

**PIRm-00b FICHA TECNICA DE SEGUIMIENTO DE INDICADORES 2026 DE GESTIÓN O ESTRATEGICO**

TIPO DE FICHA: OSFEM

PILAR DE DESARROLLO / EJE TRANSVERSAL:

4 Eje 4. Bienestar social "Combate a la pobreza y atención a grupos en situación de vulnerabilidad"

TEMA DE DESARROLLO:

Acceso a la salud integral

PROGRAMA PRESUPUESTARIO:

02030201 Atención médica

PROYECTO PRESUPUESTARIO:

020302010111 Apoyo municipal a la prestación de servicios de salud para las personas

OBJETIVO DEL PROGRAMA PRESUPUESTARIO:

Agrupar las líneas de acción dirigidas a proporcionar atención médica a la población mexicana, con eficacia y calidad de los servicios de salud que otorgan las instituciones del sector público, así como lograr la cobertura universal de los servicios de salud, para reducir los índices de morbilidad y mortalidad aumentando la esperanza de vida de la población de la entidad.

DEPENDENCIA GENERAL:

E00 AREA DE OPERACIÓN

DEPENDENCIA AUXILIAR:

310 Área de Salud y Deporte

**ESTRUCTURA DEL INDICADOR**

NOMBRE DEL INDICADOR: Porcentaje de consultas médicas en unidades móviles otorgadas.

FÓRMULA DEL CÁLCULO: (Consultas médicas en unidades móviles otorgadas/Consultas médicas en unidades móviles programadas) \* 100

INTERPRETACIÓN: A mayor porcentaje, mayor número de consultas médicas otorgadas en unidades móviles.

DIMENSIÓN QUE ATIENDE: Eficiencia

DESCRIPCIÓN DEL FACTOR DE COMPARACIÓN: No existe factor de comparación

AMBITO GEOGRAFICO:

COBERTURA:

LINEA BASE: 0

FRECUENCIA DE MEDICIÓN:

Trimestral

Numero: NA 1.1

**COMPORTAMIENTO DE LAS VARIABLES DURANTE EL TRIMESTRE: Abril-Junio**

VARIABLE	UNIDAD DE MEDIDA	OPERACION	META ANUAL	AVANCE TRIMESTRAL			AVANCE ACUMULADO			
				Programado	%	Alcanzado	Programado	%	Alcanzado	
Consultas médicas en unidades móviles otorgadas	Consulta	Sumable	60.00	15.00	25.00	27.00	30.00	50.00	42.00	140.00
Consultas médicas en unidades móviles programadas	Consulta	Sumable	60.00	15.00	25.00	15.00	30.00	50.00	30.00	100.00

**COMPORTAMIENTO DEL INDICADOR**

**DESCRIPCION DE LA META ANUAL**

Se previó alcanzar la meta otorgando consultas medica domiciliarias.

META ANUAL	AVANCE TRIMESTRAL			AVANCE ACUMULADO		
	Programado	Alcanzado	EF%	Programado	Alcanzado	EF%
100.00	100.00	180.00	180.00	100.00	140.00	140.00
			VERDE			VERDE

DESCRIPCION DE RESULTADOS Y JUSTIFICACION EN CASO DE VARIACION SUPERIOR A ± 10 % RESPECTO A LO PROGRAMADO


**EVALUACION DEL INDICADOR**

DEPENDENCIA GENERAL:

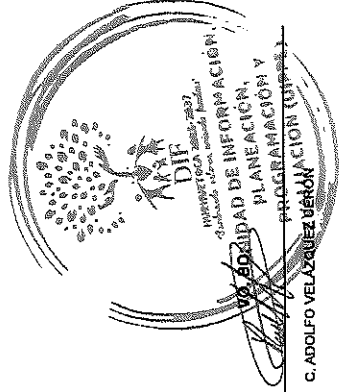
E00 AREA DE OPERACIÓN

DEPENDENCIA AUXILIAR:

310 Área de Salud y Deporte



C. ELIZABETH FORTANEL HERRERA



C. ADOLFO VELAZQUEZ VERRÓN



**SISTEMA MUNICIPAL DIF DE HUEHUETOCA**

**PHRM-08b FICHA TECNICA DE SEGUIMIENTO DE INDICADORES 2025 DE GESTIÓN O ESTRATEGICO**

TIPO DE FICHA: OSFEM

PILAR DE DESARROLLO / EJE TRANSVERSAL:

4 Eje 4. Bienestar social "Combate a la pobreza y atención a grupos en situación de vulnerabilidad"

TEMA DE DESARROLLO:

Acceso a la salud integral

PROGRAMA PRESUPUESTARIO:

02030201 Atención médica

PROYECTO PRESUPUESTARIO:

020302010111 Apoyo municipal a la prestación de servicios de salud para las personas

OBJETIVO DEL PROGRAMA PRESUPUESTARIO:

Agrega las líneas de acción dirigidas a proporcionar atención médica a la población mexicana, con eficacia y calidad de los servicios de salud que otorgan las instituciones del sector público, así como lograr la cobertura universal de los servicios de salud, para reducir los índices de morbilidad y mortalidad aumentando la esperanza de vida de la población de la entidad.

DEPENDENCIA GENERAL:

E00 AREA DE OPERACIÓN

DEPENDENCIA AUXILIAR:

310 Área de Salud y Deporte

**ESTRUCTURA DEL INDICADOR**

NOMBRE DEL INDICADOR: Porcentaje de consultas médicas otorgadas en consultorios fijos.

FÓRMULA DEL CÁLCULO: (Consultas médicas otorgadas en consultorios fijos/Consultas médicas programadas en consultorios fijos) \*100

INTERPRETACIÓN: Mide Porcentaje de consultas médicas otorgadas en consultorios fijos.

DIMENSIÓN QUE ATIENDE: Eficiencia

DESCRIPCIÓN DEL FACTOR DE COMPARACIÓN: Resultados alcanzados en 2024

AMBITO GEOGRAFICO:

24,800.00

COBERTURA:

3,150.00

3,150.00

LINEA BASE

Numero: NA 1.2

FRECUENCIA DE MEDICIÓN: Trimestral

**COMPORTAMIENTO DE LAS VARIABLES DURANTE EL TRIMESTRE: Abril-Junio**

VARIABLE	UNIDAD DE MEDIDA	OPERACION	META ANUAL	AVANCE TRIMESTRAL		AVANCE ACUMULADO	
				Programado	%	Programado	%
Consultas médicas otorgadas en consultorios fijos	Consultas médicas	Sumable	3,150.00	800.00	25.40	433.00	54.13
Consultas médicas programadas en consultorios fijos	Consultas médicas	Sumable	3,150.00	800.00	25.40	800.00	100.00

% de Consultas médicas otorgadas en consultorios fijos

**COMPORTAMIENTO DEL INDICADOR  
DESCRIPCION DE LA META ANUAL**



META ANUAL	AVANCE TRIMESTRAL		AVANCE ACUMULADO	
	Programado	SEMAFORO	Alcanzado	SEMAFORO
100.00	54.13	AMARILLO	74.69	AMARILLO

DESCRIPCION DE RESULTADOS Y JUSTIFICACION EN CASO DE VARIACION SUPERIOR A ± 10 % RESPECTO A LO PROGRAMADO

**EVALUACION DEL INDICADOR**

DEPENDENCIA GENERAL:  
DEPENDENCIA AUXILIAR:

E00 AREA DE OPERACIÓN  
310 Área de Salud y Deporte



C. ELIZABETH FORTANEL HERRERA

C. ADOLFO VELAZQUEZ (UJPE)



### PbRm-08b FICHA TECNICA DE SEGUIMIENTO DE INDICADORES 2026 DE GESTIÓN O ESTRATEGICO

SISTEMA MUNICIPAL DIF DE HUEHUETOCA

TIPO DE FICHA: OSFEM

PILAR DE DESARROLLO / EJE TRANSVERSAL:

4 Eje 4. Bienestar social "Combate a la pobreza y atención a grupos en situación de vulnerabilidad"

TEMA DE DESARROLLO:

Acceso a la salud integral

PROGRAMA PRESUPUESTARIO:

02030201 Atención médica

PROYECTO PRESUPUESTARIO:

020302010111 Apoyo municipal a la prestación de servicios de salud para las personas

OBJETIVO DEL PROGRAMA PRESUPUESTARIO:

Agrupar las líneas de acción dirigidas a proporcionar atención médica a la población mexicana, con efectividad y calidad de los servicios de salud que otorgan las Instituciones del sector público, así como lograr la cobertura universal de los servicios de salud, para reducir los índices de morbilidad y mortalidad aumentando la esperanza de vida de la población de la entidad.

DEPENDENCIA GENERAL:

E00 ÁREA DE OPERACIÓN

DEPENDENCIA AUXILIAR:

310 Área de Salud y Deporte

#### ESTRUCTURA DEL INDICADOR

NOMBRE DEL INDICADOR: Porcentaje de consultas odontológicas otorgadas en unidades móviles.

FÓRMULA DEL CÁLCULO: (Consultas odontológicas otorgadas en unidades móviles/Consultas odontológicas programadas en unidades móviles) \*100

INTERPRETACIÓN: Mide el Porcentaje de consultas odontológicas otorgadas en unidades móviles.

DIMENSIÓN QUE ATIENDE: Eficiencia

DESCRIPCIÓN DEL FACTOR DE COMPARACIÓN: Resultados alcanzados en 2024

ÁMBITO GEOGRÁFICO:

Consultas

COBERTURA:

Consultas

LÍNEA BASE

1,160.00

FRECUENCIA DE MEDICIÓN: Trimestral

Numero: NA 1,3

#### COMPORTAMIENTO DE LAS VARIABLES DURANTE EL TRIMESTRE: Abril-Junio

VARIABLE	UNIDAD DE MEDIDA	OPERACION	META ANUAL	AVANCE TRIMESTRAL		AVANCE ACUMULADO					
				Programado	%	Programado	%				
Consultas odontológicas otorgadas en unidades móviles	Consultas	Sumable	175.00	50.00	28.57	678.00	1,352.00	75.00	42.86	701.00	94.67
Consultas odontológicas programadas en unidades móviles	Consultas	Sumable	175.00	50.00	28.57	50.00	100.00	75.00	42.86	75.00	100.00

#### COMPORTAMIENTO DEL INDICADOR

#### DESCRIPCIÓN DE LA META ANUAL

Para alcanzar la meta se realizaran consultas odontológicas en unidades móviles

META ANUAL	AVANCE TRIMESTRAL		AVANCE ACUMULADO		SEMAFORO
	Programado	Alcanzado	Programado	Alcanzado	
100.00	100.00	1,352.00	100.00	934.67	VERDE

DESCRIPCIÓN DE RESULTADOS Y JUSTIFICACIÓN EN CASO DE VARIACIÓN SUPERIOR A 10 % RESPECTO AL O PROGRAMADO


#### EVALUACION DEL INDICADOR

DEPENDENCIA GENERAL:

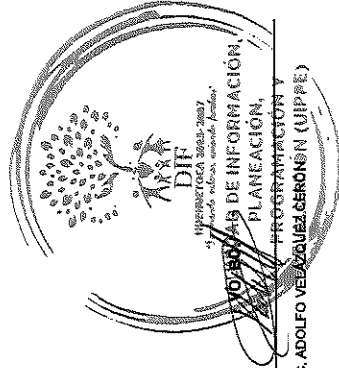
E00 AREA DE OPERACIÓN

DEPENDENCIA AUXILIAR:

310 Área de Salud y Deporte



C. ELIZABETH FORTANEL HERRERA



C. ADOLFO VELAZQUEZ CERON (UIPPE)



TIPO DE FICHA: OSFEM

PbRm-08b FICHA TECNICA DE SEGUIMIENTO DE INDICADORES 2026 DE GESTIÓN O ESTRATEGICO

SISTEMA MUNICIPAL DIF DE HUEHUETOCA

PILAR DE DESARROLLO /EJE TRANSVERSAL:

Acceso a la salud integral

PROGRAMA PRESUPUESTARIO:

02030201 Atención médica

PROYECTO PRESUPUESTARIO:

020302010111 Apoyo municipal a la prestación de servicios de salud para las personas

OBJETIVO DEL PROGRAMA PRESUPUESTARIO:

Agrupar las líneas de acción dirigidas a proporcionar atención médica a la población mexicana, con eficiencia y calidad de los servicios de salud que otorgan las instituciones del sector público, así como lograr la cobertura universal de los servicios de salud, para reducir los índices de morbilidad y mortalidad aumentando la esperanza de vida de la población de la entidad.

DEPENDENCIA GENERAL:

E00 ÁREA DE OPERACIÓN

DEPENDENCIA AUXILIAR:

310 Área de Salud y Deporte

NOMBRE DEL INDICADOR:

Porcentaje de consultas odontológicas otorgadas en consultorios fijos.

FÓRMULA DEL CÁLCULO:

(Consultas odontológicas otorgadas en consultorios fijos / Consultas odontológicas programadas en consultorios fijos) \* 100

INTERPRETACIÓN:

Mide el Porcentaje de consultas odontológicas otorgadas en consultorios fijos.

DIMENSIÓN QUE ATENDE:

Eficiencia

DESCRIPCIÓN DEL FACTOR DE COMPARACIÓN:

Resultados alcanzados en 2024

ÁMBITO GEOGRÁFICO:

COBERTURA:

LÍNEA BASE:

8,815.00

Número: NA 1.4

COMPORTAMIENTO DE LAS VARIABLES DURANTE EL TRIMESTRE: Abril-Junio

VARIABLE	UNIDAD DE MEDIDA	OPERACION	META ANUAL	AVANCE TRIMESTRAL		AVANCE ACUMULADO	
				Programado	%	Programado	%
Consultas odontológicas otorgadas en consultorios fijos	Consultas odontológicas	Sumable	6,400.00	1,750.00	27.34	1,624.00	92.80
Consultas odontológicas programadas en consultorios fijos	Consultas odontológicas	Sumable	6,400.00	1,750.00	27.34	1,750.00	100.00

FRECUENCIA DE MEDICIÓN: Trimestral

COMPORTAMIENTO DEL INDICADOR

DESCRIPCIÓN DE LA META ANUAL

META ANUAL	AVANCE TRIMESTRAL		AVANCE ACUMULADO		SEMAFORO
	Programado	EF%	Programado	EF%	
100.00	100.00	92.80	100.00	96.00	VERDE

DESCRIPCIÓN DE RESULTADOS Y JUSTIFICACIÓN EN CASO DE VARIACIÓN SUPERIOR A ± 10 % RESPECTO A LO PROGRAMADO

DEPENDENCIA GENERAL:


E00 ÁREA DE OPERACIÓN

310 Área de Salud y Deporte

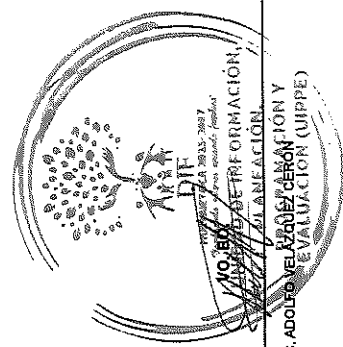
DEPENDENCIA AUXILIAR:

E00 ÁREA DE OPERACIÓN


310 Área de Salud y Deporte



C. ELIZABETH FORTANEL HERRERA



C. ADOLFO VELAZQUEZ GONZALEZ



**PHRM-08b FICHA TECNICA DE SEGUIMIENTO DE INDICADORES 2026 DE GESTIÓN O ESTRATEGICO**

SISTEMA MUNICIPAL DIF DE HUEHUETOCA

TIPO DE FICHA: OSFEM

PILAR DE DESARROLLO /EJE TRANSVERSAL:

4 Eje 4. Bienestar social "Combata a la pobreza y atención a grupos en situación de vulnerabilidad"

TEMA DE DESARROLLO:

Acceso a la salud Integral

PROGRAMA PRESUPUESTARIO:

02030201 Atención médica

PROYECTO PRESUPUESTARIO:

020302010111 Apoyo municipal a la prestación de servicios de salud para las personas

OBJETIVO DEL PROGRAMA PRESUPUESTARIO:

Agrupa las líneas de acción dirigidas a proporcionar atención médica a la población mexicana, con efectividad y calidad de los servicios de salud que otorgan las instituciones del sector público, así como lograr la cobertura universal de los servicios de salud, para reducir los índices de morbilidad y mortalidad aumentando la esperanza de vida de la población de la entidad.

DEPENDENCIA GENERAL:

E00 ÁREA DE OPERACIÓN

DEPENDENCIA AUXILIAR:

310 Área de Salud y Deporte

NOMBRE DEL INDICADOR:

ESTRUCTURA DEL INDICADOR

Fórmula del cálculo: (Número de material de difusión distribuido para la promoción de la salud / Total de material de difusión realizado) \* 100

INTERPRETACIÓN:

Registro de Porcentaje de ilustrativos para prevención de enfermedades distribuidos.

DIMENSIÓN QUE ATENDE:

Eficiencia

DESCRIPCIÓN DEL FACTOR DE COMPARACIÓN:

Resultados alcanzados en 2024

ÁMBITO GEOGRÁFICO:

Trimestral

COBERTURA:

Frecuencia de medición:

LÍNEA BASE

110.00

Numero: NA 2.1

COMPORTAMIENTO DE LAS VARIABLES DURANTE EL TRIMESTRE: Abril-Junio

VARIABLE	UNIDAD DE MEDIDA	OPERACION	META ANUAL	AVANCE TRIMESTRAL		AVANCE ACUMULADO	
				Programado	% Alcanzado	Programado	% Alcanzado
Número de material de difusión distribuido para la promoción de la salud	Material de difusión	Sumable	53.00	15.00	28.30	15.00	100.00
Total de material de difusión realizado	Material de difusión	Sumable	53.00	15.00	28.30	15.00	100.00

COMPORTAMIENTO DEL INDICADOR

DESCRIPCIÓN DE LA META ANUAL

% de Número de material de difusión distribuido para la promoción de la salud

META ANUAL	TRIMESTRE: Abril-Junio			
	AVANCE TRIMESTRAL		AVANCE ACUMULADO	
Programado	Alcanzado	Programado	Alcanzado	SEMAFORO
100.00	100.00	100.00	100.00	VERDE

DESCRIPCIÓN DE RESULTADOS Y JUSTIFICACIÓN EN CASO DE VARIACIÓN SUPERIOR A ± 10 % RESPECTO A LO PROGRAMADO

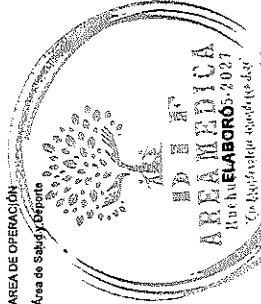
EVALUACION DEL INDICADOR

DEPENDENCIA GENERAL:

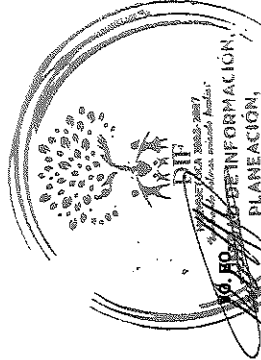
E00 AREA DE OPERACIÓN

DEPENDENCIA AUXILIAR:

310 Área de Salud y Deporte



C. ELIZABETH FORTANIEL BARRERA



C. ADOLFO VELAZQUEZ VALENZUELA (UBPE)



TIPO DE FICHA: OSFEM

**PbRm-08b FICHA TECNICA DE SEGUIMIENTO DE INDICADORES 2025 DE GESTIÓN O ESTRATEGICO**

**SISTEMA MUNICIPAL DIF DE HUEHUETOCA**

**PILAR DE DESARROLLO /EJE TRANSVERSAL:** 4 Eje 4. Bienestar social ' Combate a la pobreza y atención a grupos en situación de vulnerabilidad'  
**TEMA DE DESARROLLO:** Acceso a la salud integral  
**PROGRAMA PRESUPUESTARIO:** 02030201 Atención médica  
**PROYECTO PRESUPUESTARIO:** 020302010111 Apoyo municipal a la prestación de servicios de salud para las personas  
**OBJETIVO DEL PROGRAMA PRESUPUESTARIO:** Agrupa las líneas de acción dirigidas a proporcionar atención médica a la población mexicana, con efectividad y calidad de los servicios de salud que otorgan las instituciones del sector público, así como lograr la cobertura universal de los servicios de salud, para reducir los índices de morbilidad y mortalidad aumentando la esperanza de vida de la población de la entidad.  
**DEPENDENCIA GENERAL:** E00 AREA DE OPERACIÓN  
**DEPENDENCIA AUXILIAR:** 310 Área de Salud y Deporte

**NOMBRE DEL INDICADOR:** ESTRUCTURA DEL INDICADOR  
**FÓRMULA DEL CÁLCULO:** Porcentaje de Jornadas para prevención de la salud realizadas.  
**INTERPRETACIÓN:** (Jornadas para la prevención de la salud realizadas/Jornadas para la prevención de la salud programadas)\*100  
**DIMENSIÓN QUE ATIENDE:** Mide el Porcentaje de Jornadas para prevención de la salud realizadas.  
**DESCRIPCIÓN DEL FACTOR DE COMPARACIÓN:** Eficiencia  
**AMBITO GEOGRAFICO:** Resultados alcanzados en 2024  
**COBERTURA:** Trimestral  
**LINEA BASE:** 4.00  
**Numero:** NA 2.2  
**FRECUENCIA DE MEDICIÓN:** Trimestral

COMPORTAMIENTO DE LAS VARIABLES DURANTE EL TRIMESTRE: Abril-Junio

VARIABLE	UNIDAD DE MEDIDA	OPERACION	META ANUAL		AVANCE TRIMESTRAL		AVANCE ACUMULADO	
			Programado	Alcanzado	%	Alcanzado	%	Alcanzado
Jornadas para la prevención de la salud realizadas	Campaña	Sumable	10.00	3.00	30.00	3.00	100.00	5.00
Jornadas para la prevención de la salud programadas	Campaña	Sumable	10.00	3.00	30.00	3.00	100.00	5.00

COMPORTAMIENTO DEL INDICADOR

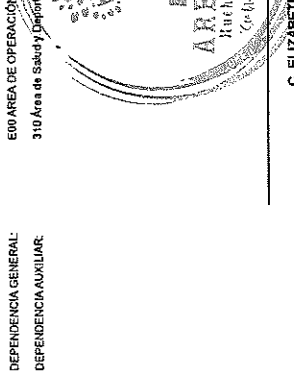
DESCRIPCION DE LA META ANUAL

TRIMESTRE: Abril-Junio

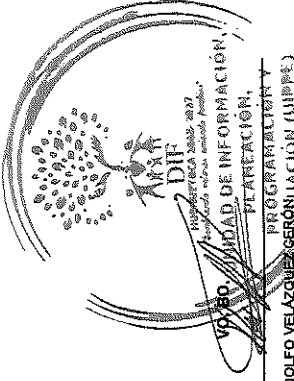
META ANUAL	AVANCE TRIMESTRAL		AVANCE ACUMULADO	
	Programado	SEMAFORO	Alcanzado	SEMAFORO
100.00	100.00	VERDE	100.00	VERDE

DESCRIPCIÓN DE RESULTADOS Y JUSTIFICACIÓN EN CASO DE VARIACIÓN SUPERIOR A ± 10 % RESPECTO A LO PROGRAMADO

**DEPENDENCIA GENERAL:** E00 AREA DE OPERACIÓN  
**DEPENDENCIA AUXILIAR:** 310 Área de Salud y Deporte



C. ELIZABETH FORTANIEL HERRERA



C. ADOLFO VELAZQUEZ GERONJACION (UIPPA)





**SISTEMA MUNICIPAL DIF DE HUEHUETOCA**

**Pbrm-08b FICHA TECNICA DE SEGUIMIENTO DE INDICADORES 2026 DE GESTIÓN O ESTRATEGICO**

TIPO DE FICHA: OSFEM

**PILAR DE DESARROLLO / EJE TRANSVERSAL:** 4 Eje 4. Bienestar social. "Combate a la pobreza y atención a grupos en situación de vulnerabilidad"

**TEMA DE DESARROLLO:** Combate a la pobreza y reducción de las carencias sociales

**PROGRAMA PRESUPUESTARIO:** 02050601 Alimentación y nutrición para el bienestar

**PROYECTO PRESUPUESTARIO:** 020605010104 Asistencia alimentaria a familias

**OBJETIVO DEL PROGRAMA PRESUPUESTARIO:** Incluye el grupo de proyectos que tienen como propósito procurar elevar el estado nutricional de grupos vulnerables, promover la autosuficiencia alimenticia en zonas y comunidades marginadas, y fomentar hábitos adecuados de consumo.

**DEPENDENCIA GENERAL:** E00 AREA DE OPERACIÓN

**DEPENDENCIA AUXILIAR:** 311 Área de Servicios Nutricionales

**NOMBRE DEL INDICADOR:** Porcentaje de orientaciones nutricionales brindadas.

**FÓRMULA DEL CÁLCULO:** (Número de orientaciones nutricionales brindadas / Total de orientaciones nutricionales programadas) \*100

**INTERPRETACIÓN:** Mide el Porcentaje de orientaciones nutricionales brindadas.

**DIMENSIÓN QUE ATENDE:** Eficiencia

**DESCRIPCIÓN DEL FACTOR DE COMPARACIÓN:** Resultados alcanzados en 2024

**AMBITO GEOGRAFICO:**

**COBERTURA:**

**LINEA BASE:** 281.00

**Numero:** NC 2

**FRECUENCIA DE MEDICIÓN:** Semestral

**COMPORTAMIENTO DE LAS VARIABLES DURANTE EL TRIMESTRE: Abril-Junio**

VARIABLE	UNIDAD DE MEDIDA	OPERACION	META ANUAL	AVANCE TRIMESTRAL		AVANCE ACUMULADO	
				Programado	%	Programado	%
Número de orientaciones nutricionales brindadas	Pláticas	Sumable	69.00	34.00	49.28	16.00	47.06
Total de orientaciones nutricionales programadas	Pláticas	Sumable	69.00	34.00	49.28	34.00	100.00

**COMPORTAMIENTO DEL INDICADOR**

**DESCRIPCION DE LA META ANUAL**


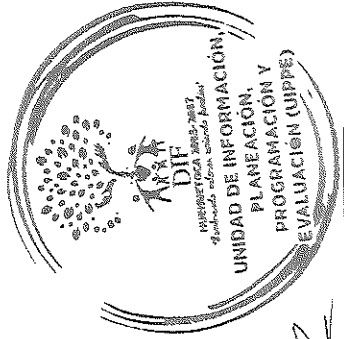
**TRIMESTRE: Abril-Junio**

META ANUAL	AVANCE TRIMESTRAL		AVANCE ACUMULADO		SEMAFORO
	Programado	Alcanzado	Programado	Alcanzado	
100.00	100.00	47.06	100.00	47.06	ROJO

**DESCRIPCION DE RESULTADOS Y JUSTIFICACION EN CASO DE VARIACION SUPERIOR A ± 10 % RESPECTO A LO PROGRAMADO**

**DEPENDENCIA GENERAL:** E00 AREA DE OPERACIÓN

**DEPENDENCIA AUXILIAR:** 311 Área de Servicios Nutricionales



C. ADOLFO VELAZQUEZ CERÓN

C. ALMA DELIA RODRIGUEZ ISLAS



TIPO DE FICHA: OSFEM

**PbRm-08b FICHA TECNICA DE SEGUIMIENTO DE INDICADORES 2025 DE GESTIÓN O ESTRATEGICO**

**SISTEMA MUNICIPAL DIF DE HUEHUATOCA**

**PILAR DE DESARROLLO /EJE TRANSVERSAL:** 4 Eje 4. Bienestar social "Combate a la pobreza y atención a grupos en situación de vulnerabilidad"

**TEMA DE DESARROLLO:** Combate a la pobreza y reducción de las carencias sociales

**PROGRAMA PRESUPUESTARIO:** 02060601 Alimentación y nutrición para el bienestar

**PROYECTO PRESUPUESTARIO:** 020605010104 Asistencia alimentaria a familias

**OBJETIVO DEL PROGRAMA PRESUPUESTARIO:** Incluye el grupo de proyectos que tienen como propósito procurar elevar el estado nutricional de grupos vulnerables, promover la autosuficiencia alimenticia en zonas y comunidades marginadas, y fomentar hábitos adecuados de consumo.

**DEPENDENCIA GENERAL:** E00 AREA DE OPERACIÓN

**DEPENDENCIA AUXILIAR:** 311 Área de Servicios Nutricionales

**ESTRUCTURA DEL INDICADOR**

**NOMBRE DEL INDICADOR:** Porcentaje de paquetes de semillas para el establecimiento de huertos entregados.

**FÓRMULA DEL CÁLCULO:** (Número de paquetes de semillas para el establecimiento de huertos entregados / Total de paquetes de semillas para el establecimiento de huertos solicitados) \*100

**INTERPRETACIÓN:** Mide el Porcentaje de paquetes de semillas para el establecimiento de huertos entregados.

**DIMENSIÓN QUE ATIENDE:** Eficiencia

**DESCRIPCIÓN DEL FACTOR DE COMPARACIÓN:** Resultados alcanzados en 2024

**AMBITO GEOGRAFICO:**

**COBERTURA:**

**LINEA BASE:** 200.00

FRECUENCIA DE MEDICIÓN: Trimestral

Numero: NC 3

VARIABLE	UNIDAD DE MEDIDA	OPERACION	META ANUAL		AVANCE TRIMESTRAL		AVANCE ACUMULADO	
			Programado	Alcanzado	%	Programado	%	Programado
Número de paquetes de semillas para el establecimiento de huertos entregados	Paquete de semilla	Sumable	200.00	20.00	10.00	0.00	80.00	40.00
Total de paquetes de semillas para el establecimiento de huertos solicitados	Paquete de semilla	Sumable	200.00	20.00	10.00	0.00	80.00	40.00

**COMPORTAMIENTO DEL INDICADOR**

**DESCRIPCION DE LA META ANUAL**

% de Número de paquetes de semillas para el establecimiento de huertos entregados

META ANUAL	AVANCE TRIMESTRAL		AVANCE ACUMULADO		SEMAFORO
	Programado	Alcanzado	Programado	Alcanzado	
100.00	100.00	0.00	100.00	100.00	ROJO

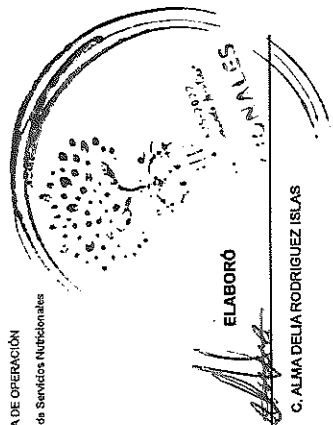
TRIMESTRE: Abril-Junio

DESCRIPCION DE RESULTADOS Y JUSTIFICACION EN CASO DE VARIACION SUPERIOR A 10 % RESPECTO AL O PROGRAMADO

**EVALUACION DEL INDICADOR**

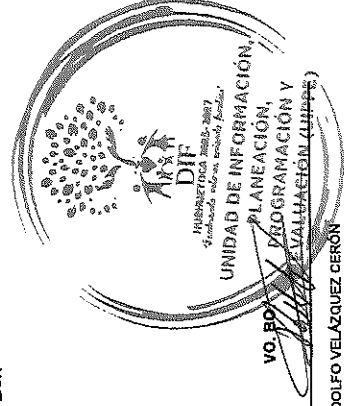
**DEPENDENCIA GENERAL:** E00 AREA DE OPERACIÓN

**DEPENDENCIA AUXILIAR:** 311 Área de Servicios Nutricionales



ELABORÓ

C. ALMA DELIA RODRIGUEZ ISLAS



C. ADOLFO VELAZQUEZ CERÓN



**Pbrm-08b FICHA TECNICA DE SEGUIMIENTO DE INDICADORES 2026 DE GESTIÓN O ESTRATEGICO**

TIPO DE FICHA: OSFEM

**SISTEMA MUNICIPAL DIF DE HUEHUETOCA**

**PILAR DE DESARROLLO / EJE TRANSVERSAL:** 4 Eje 4. Bienestar social "Combata a la pobreza y atención a grupos en situación de vulnerabilidad"

**TEMA DE DESARROLLO:** Combate a la pobreza y reducción de las carencias sociales

**PROGRAMA PRESUPUESTARIO:** 02060901 Alimentación y nutrición para el bienestar

**PROYECTO PRESUPUESTARIO:** 020605010104 Asistencia alimentaria a familias

**OBJETIVO DEL PROGRAMA PRESUPUESTARIO:** Incluye al grupo de proyectos que tienen como propósito procurar elevar el estado nutricional de grupos vulnerables, promover la autosuficiencia alimenticia en zonas y comunidades marginadas, y fomentar hábitos adecuados de consumo.

**DEPENDENCIA GENERAL:** E00 AREA DE OPERACIÓN

**DEPENDENCIA AUXILIAR:** 311 Área de Servicios Nutricionales

**ESTRUCTURA DEL INDICADOR**

**NOMBRE DEL INDICADOR:** Porcentaje de supervisiones para el aprovechamiento de los apoyos nutricionales realizadas.

**FÓRMULA DEL CÁLCULO:** (Número de supervisiones para el aprovechamiento de los apoyos nutricionales realizadas / Total de supervisiones realizadas) \*100

**INTERPRETACIÓN:** Mide el Porcentaje de supervisiones para el aprovechamiento de los apoyos nutricionales realizadas.

**DIMENSIÓN QUE ATIENDE:** Eficiencia

**DESCRIPCIÓN DEL FACTOR DE COMPARACIÓN:** Resultados alcanzados en 2024

**AMBITO GEOGRAFICO:**

**COBERTURA:**

**LINEA BASE:** 288.00

FRECUENCIA DE MEDICIÓN: Trimestral

Numero: NA 1.3

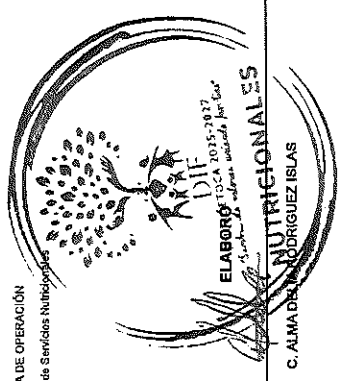
VARIABLE	UNIDAD DE MEDIDA	OPERACION	META ANUAL		AVANCE TRIMESTRAL		AVANCE ACUMULADO					
			Programado	Alcanzado	%	Alcanzado	%	Alcanzado	%			
Número de supervisiones para el aprovechamiento de los apoyos nutricionales realizadas	Supervisiones	Sumable	338.00	338.00	57.00	16.86	74.00	128.82	153.00	45.27	170.00	111.11
Total de supervisiones para el aprovechamiento de los apoyos programados	Supervisiones	Sumable	338.00	338.00	57.00	16.86	57.00	100.00	153.00	45.27	153.00	100.00

**COMPORTAMIENTO DEL INDICADOR**

**DESCRIPCIÓN DE LA META ANUAL**

META ANUAL	TRIMESTRE: Abril-Junio			
	Programado	Alcanzado	EF%	SEMAFORO
100.00	100.00	111.11	111.11	VERDE

**EVALUACION DEL INDICADOR**



**DEPENDENCIA GENERAL:** E00 AREA DE OPERACIÓN

**DEPENDENCIA AUXILIAR:** 311 Área de Servicios Nutricionales

C. ALMA DEL ROSARIO RODRIGUEZ ISLAS

C. ADOLFO VELÁZQUEZ CERÓN



TIPO DE FICHA: OSFEM

PbRm-08b FICHA TECNICA DE SEGUIMIENTO DE INDICADORES 2028 DE GESTIÓN O ESTRATEGICO

SISTEMA MUNICIPAL DIF DE HUEHUETOCA

PILAR DE DESARROLLO / EJE TRANSVERSAL: 4 Eje 4. Bienestar social "Combate a la pobreza y atención a grupos en situación de vulnerabilidad"

TEMA DE DESARROLLO: Combate a la pobreza y reducción de las carencias sociales

PROGRAMA PRESUPUESTARIO: 02060501 Alimentación y nutrición para el bienestar

PROYECTO PRESUPUESTARIO: 020605010104 Asistencia alimentaria a familias

OBJETIVO DEL PROGRAMA PRESUPUESTARIO: Incluye el grupo de proyectos que tienen como propósito procurar elevar el estado nutricional de grupos vulnerables, promover la autosuficiencia alimentaria en zonas y comunidades marginadas, y fomentar hábitos adecuados de consumo.

DEPENDENCIA GENERAL: E00 AREA DE OPERACIÓN

DEPENDENCIA AUXILIAR: 311 Área de Servicios Nutricionales

ESTRUCTURA DEL INDICADOR

NOMBRE DEL INDICADOR: Porcentaje de prácticas de fomento hábitos adecuados y aprovechamiento de apoyos nutricionales realizadas.

FÓRMULA DEL CÁLCULO: (Número de prácticas de fomento hábitos adecuados y aprovechamiento de apoyos nutricionales realizadas/ Total de prácticas de fomento hábitos adecuados y aprovechamiento de apoyos nutricionales programadas) \*100

INTERPRETACIÓN: Mide el Porcentaje de prácticas de fomento hábitos adecuados y aprovechamiento de apoyos nutricionales realizadas.

DIMENSIÓN QUE ATENDE: Eficiencia

DESCRIPCIÓN DEL FACTOR DE COMPARACIÓN: No existe factor de comparación

AMBITO GEOGRAFICO:

COBERTURA:

LINEA BASE 0

Numero: NA 2.1

FRECUENCIA DE MEDICIÓN: Trimestral

COMPORTAMIENTO DE LAS VARIABLES DURANTE EL TRIMESTRE: Abril-Junio

VARIABLE	UNIDAD DE MEDIDA	OPERACION	META ANUAL	AVANCE TRIMESTRAL		AVANCE ACUMULADO					
				Programado	%	Programado	%				
Número de prácticas de fomento hábitos adecuados y aprovechamiento de apoyos nutricionales realizadas	Práctica	Sumable	69.00	16.00	23.19	6.00	37.50	34.00	49.28	16.00	47.06
Total de prácticas de fomento hábitos adecuados y aprovechamiento de apoyos nutricionales programadas	Práctica	Sumable	69.00	16.00	23.19	16.00	100.00	34.00	49.28	34.00	100.00

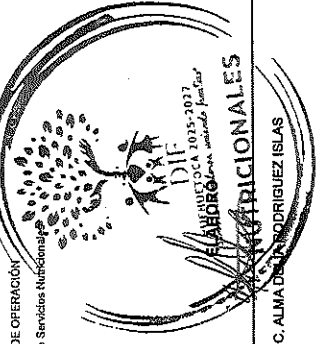
COMPORTAMIENTO DEL INDICADOR

DESCRIPCIÓN DE LA META ANUAL

META ANUAL	AVANCE TRIMESTRAL		AVANCE ACUMULADO	
	Programado	SEMAFORO	Programado	SEMAFORO
100.00	100.00	ROJO	100.00	ROJO
	37.50	ROJO	47.08	ROJO
	EF%		EF%	
	37.50		47.08	

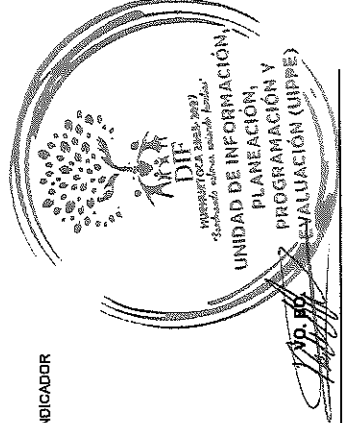
DESCRIPCIÓN DE RESULTADOS Y JUSTIFICACIÓN EN CASO DE VARIACIÓN SUPERIOR A ±10 % RESPECTO A LO PROGRAMADO

EVALUACION DEL INDICADOR



DEPENDENCIA GENERAL: E00 AREA DE OPERACIÓN

DEPENDENCIA AUXILIAR: 311 Área de Servicios Nutricionales



C. ALMA DEL CARMEN DRIGUEZ ISLAS

C. ADOLFO VELÁZQUEZ CERÓN



**SISTEMA MUNICIPAL DIF DE HUEHUETOCA**

TIPO DE FICHA: OSFEM

**PILAR DE DESARROLLO / EJE TRANSVERSAL:** 4 Eje 4. Bienestar social. "Combate a la pobreza y atención a grupos en situación de vulnerabilidad"

**TEMA DE DESARROLLO:** Combate a la pobreza y reducción de las carencias sociales

**PROGRAMA PRESUPUESTARIO:** 02060501 Alimentación y nutrición para el bienestar

**PROYECTO PRESUPUESTARIO:** 020605010104 Asistencia alimentaria a familias

**OBJETIVO DEL PROGRAMA PRESUPUESTARIO:** Incluye el grupo de proyectos que tienen como propósito procurar elevar el estado nutricional de grupos vulnerables, promover la autosuficiencia alimenticia en zonas y comunidades marginadas, y fomentar hábitos adecuados de consumo.

**DEPENDENCIA GENERAL:** E00 ÁREA DE OPERACIÓN

**DEPENDENCIA AUXILIAR:** 311 Área de Servicios Nutricionales

**ESTRUCTURA DEL INDICADOR**

**NOMBRE DEL INDICADOR:** Porcentaje de solicitudes beneficiadas con la entrega de paquetes de semillas para el establecimiento de huertos.

**FÓRMULA DEL CÁLCULO:** (Número de solicitudes beneficiadas con la entrega de paquetes de semillas para el establecimiento de huertos / Total de solicitudes para el establecimiento de huertos) \*100

**INTERPRETACIÓN:** Mide el porcentaje de solicitudes beneficiadas con la entrega de paquetes de semillas para el establecimiento de huertos.

**DIMENSIÓN QUE ATIENDE:** Eficiencia

**DESCRIPCIÓN DEL FACTOR DE COMPARACIÓN:** Resultados alcanzados en 2024

**ÁMBITO GEOGRÁFICO:**

**COBERTURA:**

**LÍNEA BASE:** 200.00

FRECUENCIA DE MEDICIÓN: Trimestral

COMPORTAMIENTO DE LAS VARIABLES DURANTE EL TRIMESTRE: Abril-Junio

VARIABLE	UNIDAD DE MEDIDA	OPERACION	META ANUAL	AVANCE TRIMESTRAL			AVANCE ACUMULADO				
				Programado	%	Alcanzado	%	Programado	%	Alcanzado	
Número de solicitudes beneficiadas con la entrega de paquetes de semillas para el establecimiento de huertos	Paquetes	Sumable	200.00	20.00	10.00	0.00	0.00	80.00	40.00	44.00	55.00
Total de solicitudes para la entrega de paquetes de semillas para el establecimiento de huertos. Solicitudes presentadas	Paquetes	Sumable	200.00	20.00	10.00	0.00	0.00	80.00	40.00	80.00	75.00

**COMPORTAMIENTO DEL INDICADOR**

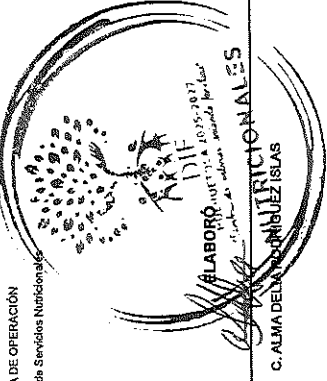
**DESCRIPCIÓN DE LA META ANUAL**

% de Número de solicitudes beneficiadas con la entrega de paquetes de semillas para el establecimiento de huertos

META ANUAL	AVANCE TRIMESTRAL			AVANCE ACUMULADO		
	Programado	Alcanzado	SEMAFORO	Programado	Alcanzado	SEMAFORO
100.00	100.00	0.00	0.00	100.00	73.33	ROJO

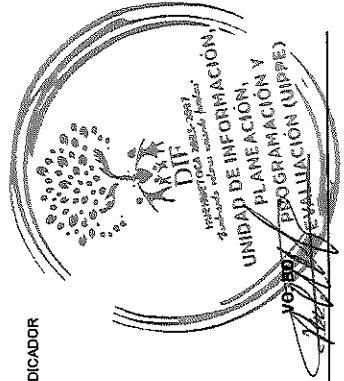
DESCRIPCIÓN DE RESULTADOS Y JUSTIFICACIÓN EN CASO DE VARIACIÓN SUPERIOR A ± 10 % RESPECTO A LO PROGRAMADO

**EVALUACIÓN DEL INDICADOR**



**DEPENDENCIA GENERAL:** E00 ÁREA DE OPERACIÓN

**DEPENDENCIA AUXILIAR:** 311 Área de Servicios Nutricionales



**C. ADOLFO VELÁZQUEZ CERÓN**

**C. ALMA DELA TORRE VELÁZQUEZ ISLAS**



TIPO DE FICHA: OSFEM

**PbRm-08b FICHA TECNICA DE SEGUIMIENTO DE INDICADORES 2025 DE GESTIÓN O ESTRATEGICO**

**SISTEMA MUNICIPAL DIF DE HUEHUETOCA**

**PILAR DE DESARROLLO / EJE TRANSVERSAL:** 4 Eje 4. Bienestar social "Combate a la pobreza y atención a grupos en situación de vulnerabilidad"

**TEMA DE DESARROLLO:** Atención a grupos vulnerables

**PROGRAMA PRESUPUESTARIO:** 02060802 Atención a personas con discapacidad

**PROYECTO PRESUPUESTARIO:** 020608020301 Atención integral a personas con discapacidad

**OBJETIVO DEL PROGRAMA PRESUPUESTARIO:** Integra los proyectos orientados a fortalecer la prevención, rehabilitación e integración social, de las personas con discapacidad, promoviendo el desarrollo de esta población en condiciones de respeto y dignidad.

**DEPENDENCIA GENERAL:** E00 AREA DE OPERACIÓN

**DEPENDENCIA AUXILIAR:** 314 Área de Asistencia a Discapacitados

**ESTRUCTURA DEL INDICADOR**

**NOMBRE DEL INDICADOR:** Porcentaje de eficacia en el otorgamiento de terapias de Rehabilitación

**FÓRMULA DEL CÁLCULO:** (Personas beneficiadas con terapias de rehabilitación/Total de personas proyectadas a beneficiar con terapias de rehabilitación)\*100

**INTERPRETACIÓN:** Mide el Porcentaje de eficacia en el otorgamiento de terapias de Rehabilitación

**DIMENSIÓN QUE ATIENDE:** Eficacia

**DESCRIPCIÓN DEL FACTOR DE COMPARACIÓN:** Resultados alcanzados en 2024

**AMBITO GEOGRAFICO:**

**COBERTURA:**

**LÍNEA BASE:** 2,885.00

**Numero:** NC 1

**COMPORTAMIENTO DE LAS VARIABLES DURANTE EL TRIMESTRE: Abril-Junio**

VARIABLE	UNIDAD DE MEDIDA	OPERACION	META ANUAL	AVANCE TRIMESTRAL		AVANCE ACUMULADO	
				Programado	%	Programado	%
Personas beneficiadas con terapias de rehabilitación	Población	Sumable	39,794.00	20,594.00	51.75	20,594.00	51.75
Total de personas proyectadas a beneficiar con terapias de rehabilitación	Población	Sumable	39,794.00	20,594.00	51.75	20,594.00	51.75

**COMPORTAMIENTO DEL INDICADOR**

**DESCRIPCIÓN DE LA META ANUAL**

**TRIMESTRE: Abril-Junio**


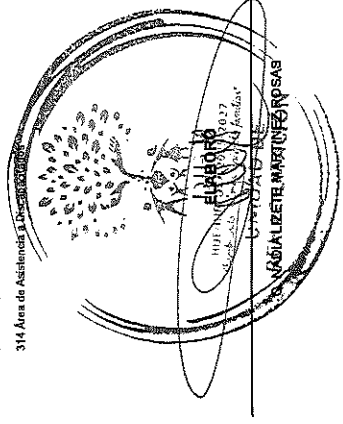
META ANUAL	AVANCE TRIMESTRAL			AVANCE ACUMULADO		
	Programado	SEMAFORO	EF%	Programado	SEMAFORO	EF%
100.00	100.00	VERDE	173.15	100.00	VERDE	173.15

**DESCRIPCIÓN DE RESULTADOS Y JUSTIFICACIÓN EN CASO DE VARIACIÓN SUPERIOR A ± 10 % RESPECTO A LO PROGRAMADO**

**EVALUACION DEL INDICADOR**

**DEPENDENCIA GENERAL:** E00 AREA DE OPERACIÓN

**DEPENDENCIA AUXILIAR:** 314 Área de Asistencia a Discapacitados





**Pbrm-08b FICHA TECNICA DE SEGUIMIENTO DE INDICADORES 2026 DE GESTIÓN O ESTRATEGICO**

**SISTEMA MUNICIPAL DIF DE HUEHUETOCA**

**TIPO DE FICHA: OSFEM**

**PILAR DE DESARROLLO /EJE TRANSVERSAL:**

4 Eje 4. Bienestar social "Combate a la pobreza y atención a grupos en situación de vulnerabilidad"

**TEMA DE DESARROLLO:**

Atención a grupos vulnerables

**PROGRAMA PRESUPUESTARIO:**

02060802 Atención a personas con discapacidad

**PROYECTO PRESUPUESTARIO:**

020608020301 Atención Integral a personas con discapacidad

**OBJETIVO DEL PROGRAMA PRESUPUESTARIO:**

Integra los proyectos orientados a fortalecer la prevención, rehabilitación e integración social, de las personas con discapacidad, con la participación activa de la población en general, promoviendo el desarrollo de esta población en condiciones de respeto y dignidad.

**DEPENDENCIA GENERAL:**

E00 AREA DE OPERACIÓN

**DEPENDENCIA AUXILIAR:**

314 Área de Asistencia a Discapacitados

**ESTRUCTURA DEL INDICADOR**

**NOMBRE DEL INDICADOR:** Porcentaje de personas beneficiadas por apoyos asistenciales.

**FÓRMULA DEL CÁLCULO:** (Personas beneficiadas por apoyos asistenciales/Total de personas proyectadas a recibir apoyos asistenciales)\*100

**INTERPRETACIÓN:** Mide el Porcentaje de personas beneficiadas por apoyo asistenciales.

**DIMENSIÓN QUE ATIENDE:** Eficiencia

**DESCRIPCIÓN DEL FACTOR DE COMPARACIÓN:** No existe factor de comparación

**AMBITO GEOGRÁFICO:**

**COBERTURA:**

**LÍNEA BASE:** 0

**FRECUENCIA DE MEDICIÓN:** Semestral

**Numero:** NC 2

**COMPORTAMIENTO DE LAS VARIABLES DURANTE EL TRIMESTRE: Abril-Junio**

VARIABLE	UNIDAD DE MEDIDA	OPERACION	META ANUAL	AVANCE TRIMESTRAL		AVANCE ACUMULADO	
				Programado	%	Programado	%
Personas beneficiadas por apoyos asistenciales	Reporte	Sumable	1.00	0.00	0.00	0.00	0.00
Total de personas proyectadas a recibir apoyos asistenciales	Reporte	Sumable	1.00	0.00	0.00	0.00	0.00

**% de Personas beneficiadas por apoyos asistenciales**

**COMPORTAMIENTO DEL INDICADOR  
DESCRIPCIÓN DE LA META ANUAL**

META ANUAL	AVANCE TRIMESTRAL		AVANCE ACUMULADO	
	Programado	EF%	Programado	EF%
100.00	0.00	0.00	0.00	0.00

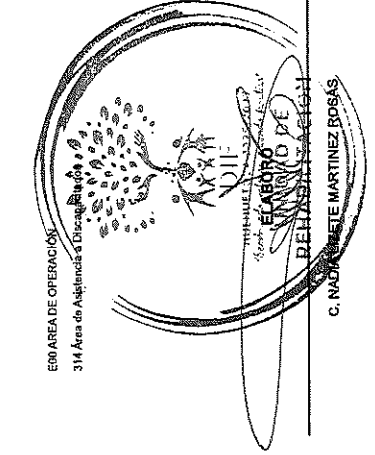
TRIMESTRE: Abril-Junio

**DESCRIPCIÓN DE RESULTADOS Y JUSTIFICACIÓN EN CASO DE VARIACIÓN SUPERIOR A 10 % RESPECTO A LO PROGRAMADO  
NO SE PROGRAMO META EN EL PRESENTE TRIMESTRE**

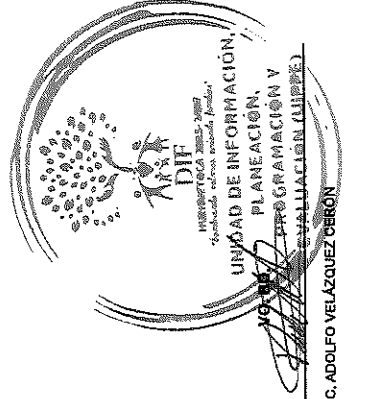
**EVALUACION DEL INDICADOR**

**DEPENDENCIA GENERAL:**  
**DEPENDENCIA AUXILIAR:**

E00 AREA DE OPERACIÓN  
314 Área de Asistencia a Discapacitados



C. NADIA SUÑETE MARTINEZ BOSAS



C. ADOLFO VELÁZQUEZ CERÓN



TIPO DE FICHA: OSFEM

**PbRm-08b FICHA TECNICA DE SEGUIMIENTO DE INDICADORES 2026 DE GESTION O ESTRATEGICO**

**SISTEMA MUNICIPAL DIF DE HUEHUETOCA**

**PILAR DE DESARROLLO / EJE TRANSVERSAL:** 4 Eje 4. Bienestar social "Combate a la pobreza y atención a grupos en situación de vulnerabilidad"

**TEMA DE DESARROLLO:** Atención a grupos vulnerables

**PROGRAMA PRESUPUESTARIO:** 02060802 Atención a personas con discapacidad

**PROYECTO PRESUPUESTARIO:** 020608020301 Atención Integral a personas con discapacidad

**OBJETIVO DEL PROGRAMA PRESUPUESTARIO:** Integra los proyectos orientados a fortalecer la prevención, rehabilitación e integración social, de las personas con discapacidad, con la participación activa de la población en general, promoviendo el desarrollo de esta población en condiciones de respeto y dignidad.

**DEPENDENCIA GENERAL:** E00 AREA DE OPERACIÓN

**DEPENDENCIA AUXILIAR:** 314 Área de Asistencia a Discapacitados

**ESTRUCTURA DEL INDICADOR**

**NOMBRE DEL INDICADOR:** Porcentaje de personas asistidas a eventos de fomento a la cultura preventiva de la discapacidad.

**FÓRMULA DEL CÁLCULO:** (Personas asistidas a eventos de fomento a la cultura preventiva de la discapacidad / Total de personas esperadas a eventos de fomento a la cultura preventiva de la discapacidad) \* 100

**INTERPRETACIÓN:** Mide el Porcentaje de personas asistidas a eventos de fomento a la cultura preventiva de la discapacidad.

**DIMENSIÓN QUE ATIENDE:** Eficiencia

**DESCRIPCIÓN DEL FACTOR DE COMPARACIÓN:** Resultados alcanzados en 2024

**AMBITO GEOGRAFICO:**

**COBERTURA:**

**LINEA BASE:** 2.885.00

**Numero:** NC 3

**FRECUENCIA DE MEDICIÓN:** Semestral

**COMPORTAMIENTO DE LAS VARIABLES DURANTE EL TRIMESTRE: Abril-Junio**

VARIABLE	UNIDAD DE MEDIDA	OPERACION	META ANUAL	AVANCE TRIMESTRAL		AVANCE ACUMULADO					
				Programado	%	Alcanzado	%	Programado	%		
Personas asistidas a eventos de fomento a la cultura preventiva de la discapacidad	Personas	Sumable	90.00	43.00	47.78	41.00	45.56	43.00	47.78	41.00	45.56
Total de personas esperadas a eventos de fomento a la cultura preventiva de la discapacidad	Personas	Sumable	90.00	43.00	47.78	41.00	45.56	43.00	47.78	41.00	45.56

**COMPORTAMIENTO DEL INDICADOR**

**DESCRIPCIÓN DE LA META ANUAL**

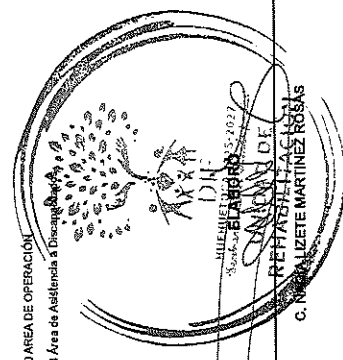
% de Personas asistidas a eventos de fomento a la cultura preventiva de la discapacidad

META ANUAL	AVANCE TRIMESTRAL		AVANCE ACUMULADO		SEMAFORO
	Programado	EF%	Alcanzado	EF%	
100.00	100.00	100.00	100.00	100.00	VERDE

TRIMESTRE: Abril-Junio

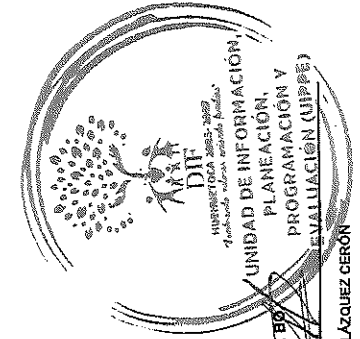
DESCRIPCIÓN DE RESULTADOS Y JUSTIFICACIÓN EN CASO DE VARIACIÓN SUPERIOR A 10 % RESPECTO A LO PROGRAMADO

**EVALUACION DEL INDICADOR**



**DEPENDENCIA GENERAL:** E00 AREA DE OPERACIÓN

**DEPENDENCIA AUXILIAR:** 314 Área de Asistencia a Discapacitados



UNIDAD DE INFORMACIÓN, PLANEACIÓN Y PROGRAMACIÓN Y EVALUACIÓN (UIPPE)

C. ADOLFO VELÁZQUEZ CERÓN



PHRM-08b FICHA TECNICA DE SEGUIMIENTO DE INDICADORES 2028 DE GESTIÓN O ESTRATEGICO

SISTEMA MUNICIPAL DIF DE HUEHUETOCA

PILAR DE DESARROLLO /EJE TRANSVERSAL:

TEMA DE DESARROLLO:

PROGRAMA PRESUPUESTARIO:

PROYECTO PRESUPUESTARIO:

OBJETIVO DEL PROGRAMA PRESUPUESTARIO:

DEPENDENCIA GENERAL:

DEPENDENCIA AUXILIAR:

4 Eje 4. Bienestar social "Combate a la pobreza y atención a grupos en situación de vulnerabilidad"

Atención a grupos vulnerables

02060602 Atención a personas con discapacidad

02060602001 Atención Integral a personas con discapacidad

Integra los proyectos orientados a fortalecer la prevención, rehabilitación e integración social, de las personas con discapacidad, con la participación activa de la población en general, promoviendo el desarrollo de esta población en condiciones de respeto y dignidad.

E00 AREA DE OPERACIÓN

314 Área de Asistencia a Discapacitados

ESTRUCTURA DEL INDICADOR

NOMBRE DEL INDICADOR: Porcentaje de acciones implementadas para garantizar la accesibilidad de personas con discapacidad

FÓRMULA DEL CÁLCULO: (Acciones para garantizar la accesibilidad de personas con discapacidad implementadas / Acciones para garantizar la accesibilidad de personas con discapacidad) \*100

INTERPRETACIÓN: Mide el Porcentaje de acciones implementadas para garantizar la accesibilidad de personas con discapacidad

DIMENSIÓN QUE ATIENDE: Eficiencia

DESCRIPCIÓN DEL FACTOR DE COMPARACIÓN: No existe factor de comparación

AMBITO GEOGRAFICO:

COBERTURA:

LINEA BASE 0

Numero: NC 4

FRECUENCIA DE MEDICIÓN: Semestral

COMPORTAMIENTO DE LAS VARIABLES DURANTE EL TRIMESTRE: Abril-Junio

VARIABLE	UNIDAD DE MEDIDA	OPERACION	META ANUAL	AVANCE TRIMESTRAL			AVANCE ACUMULADO				
				Programado	%	Alcanzado	Programado	%	Alcanzado		
Acciones para garantizar la accesibilidad de personas con discapacidad implementadas	Gestión	Sumable	32.00	16.00	50.00	28.00	175.00	16.00	50.00	28.00	175.00
Acciones para garantizar la accesibilidad de personas con discapacidad programadas	Gestión	Sumable	32.00	16.00	50.00	16.00	100.00	16.00	50.00	16.00	100.00

COMPORTAMIENTO DEL INDICADOR

DESCRIPCION DE LA META ANUAL

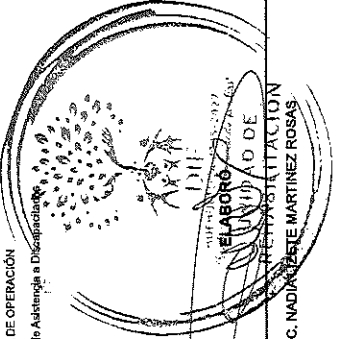
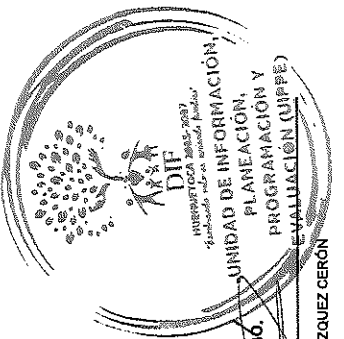
META ANUAL	AVANCE TRIMESTRAL			AVANCE ACUMULADO		
	Programado	Alcanzado	SEMAFORO	Programado	Alcanzado	SEMAFORO
100.00	100.00	175.00	VERDE	100.00	175.00	VERDE

DESCRIPCIÓN DE RESULTADOS Y JUSTIFICACIÓN EN CASO DE VARIACIÓN SUPERIOR A 10 % RESPECTO AL O PROGRAMADO

EVALUACION DEL INDICADOR

DEPENDENCIA GENERAL: E00 AREA DE OPERACIÓN

DEPENDENCIA AUXILIAR: 314 Área de Asistencia a Discapacitados



C. NADIA ZITTE MARTINEZ ROSAS

C. ADOLFO VELAZQUEZ CERÓN



TIPO DE FICHA: OSFEM

**Pbrm-08b FICHA TECNICA DE SEGUIMIENTO DE INDICADORES 2026 DE GESTIÓN O ESTRATEGICO**

**SISTEMA MUNICIPAL DIF DE HUENUETOCA**

**PILAR DE DESARROLLO /EJE TRANSVERSAL:**

**TEMA DE DESARROLLO:**

**PROGRAMA PRESUPUESTARIO:**

**PROYECTO PRESUPUESTARIO:**

**OBJETIVO DEL PROGRAMA PRESUPUESTARIO:**

**DEPENDENCIA GENERAL:**

**DEPENDENCIA AUXILIAR:**

4 Eje 4. Bienestar social "Combate a la pobreza y atención a grupos en situación de vulnerabilidad"

Atención a grupos vulnerables

02060802 Atención a personas con discapacidad

020608020301 Atención Integral a personas con discapacidad

Integra los proyectos orientados a fortalecer la prevención, rehabilitación e integración social, de las personas con discapacidad, con la participación activa de la población en general, promoviendo el desarrollo de esta población en condiciones de respeto y dignidad.

E00 AREA DE OPERACIÓN

314 Área de Asistencia a Discapacitados

**ESTRUCTURA DEL INDICADOR**

**NOMBRE DEL INDICADOR:** Porcentaje de consultas de carácter diagnóstico otorgadas.

**FÓRMULA DEL CÁLCULO:** (Consultas médicas de carácter diagnóstico otorgadas/Total de Consultas médicas otorgadas)\*100

**INTERPRETACIÓN:** Mide el Porcentaje de consultas de carácter diagnóstico otorgadas

**DIMENSIÓN QUE ATIENDE:** Eficiencia

**DESCRIPCIÓN DEL FACTOR DE COMPARACIÓN:** Resultados alcanzados en 2024

**AMBITO GEOGRAFICO:**

**COBERTURA:**

**LÍNEA BASE:** 1,800.00

**Numero:** NA 1.1

**FRECUENCIA DE MEDICIÓN:** Mensual

**COMPORTAMIENTO DE LAS VARIABLES DURANTE EL TRIMESTRE: Abril-Junio**

VARIABLE	UNIDAD DE MEDIDA	OPERACION	META ANUAL	AVANCE TRIMESTRAL		AVANCE ACUMULADO	
				Programado	%	Programado	%
Consultas médicas de carácter diagnóstico otorgadas	Consultas medicas	Sumable	720.00	180.00	25.00	84.00	46.67
Total de Consultas médicas otorgadas	Consultas medicas	Sumable	720.00	180.00	25.00	84.00	46.67

**% de Consultas médicas de carácter diagnóstico otorgadas**

META ANUAL	AVANCE TRIMESTRAL		AVANCE ACUMULADO		SEMAFORO
	Programado	Alcanzado	Programado	Alcanzado	
100.00	100.00	100.00	100.00	89.77	VERDE

DESCRIPCIÓN DE RESULTADOS Y JUSTIFICACIÓN EN CASO DE VARIACIÓN SUPERIOR A 10 % RESPECTO A LO PROGRAMADO

**DEPENDENCIA GENERAL:**

**DEPENDENCIA AUXILIAR:**

E00 AREA DE OPERACIÓN

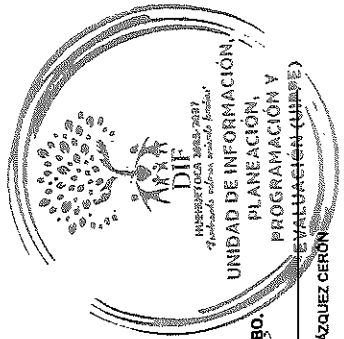
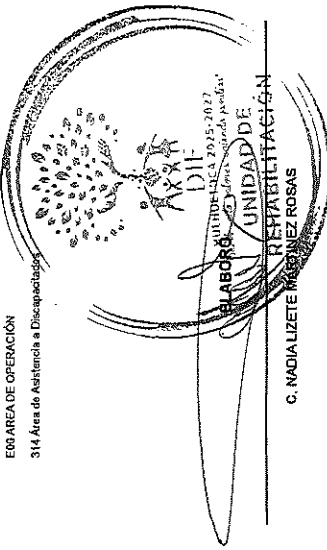
314 Área de Asistencia a Discapacitados

**COMPORTAMIENTO DEL INDICADOR**

**DESCRIPCION DE LA META ANUAL.**

**TRIMESTRE:** Abril-Junio

**EVALUACION DEL INDICADOR**



C. NADIA LIZETE MEDRINEZ ROSAS

C. ADOLFO VELÁZQUEZ CERÓN



TIPO DE FICHA: OSFEM

**PbRm-08b FICHA TECNICA DE SEGUIMIENTO DE INDICADORES 2026 DE GESTIÓN O ESTRATEGICO**

**SISTEMA MUNICIPAL DIF DE HUEHUETOCA**

**PILAR DE DESARROLLO /EJE TRANSVERSAL:** 4 Eje 4. Bienestar social "Combate a la pobreza y atención a grupos en situación de vulnerabilidad"

**TEMA DE DESARROLLO:** Atención a grupos vulnerables

**PROGRAMA PRESUPUESTARIO:** 02060802 Atención a personas con discapacidad

**PROYECTO PRESUPUESTARIO:** 020608020301 Atención Integral a personas con discapacidad

**OBJETIVO DEL PROGRAMA PRESUPUESTARIO:** Integra los proyectos orientados a fortalecer la prevención, rehabilitación e integración social, de las personas con discapacidad, con la participación activa de la población en general, promoviendo el desarrollo de esta población en condiciones de respeto y dignidad.

**DEPENDENCIA GENERAL:** E00 AREA DE OPERACIÓN

**DEPENDENCIA AUXILIAR:** 314 Área de Asistencia a Discapacitados

**ESTRUCTURA DEL INDICADOR**

**NOMBRE DEL INDICADOR:** Porcentaje de otorgamiento de terapias de rehabilitación

**FÓRMULA DEL CÁLCULO:** (Terapias de rehabilitación otorgadas/Terapia de rehabilitación programadas)\*100

**INTERPRETACIÓN:** Mide el Porcentaje de otorgamiento de terapias de rehabilitación

**DIMENSIÓN QUE ATIENDE:** Eficiencia

**DESCRIPCIÓN DEL FACTOR DE COMPARACIÓN:** Resultados alcanzados en 2024

**AMBITO GEOGRAFICO:**

**COBERTURA:**

**LINEA BASE:** 39,784.00

FRECUENCIA DE MEDICIÓN: Mensual

COMPORTAMIENTO DE LAS VARIABLES DURANTE EL TRIMESTRE: Abril-Junio

VARIABLE	UNIDAD DE MEDIDA	OPERACION	META ANUAL		AVANCE TRIMESTRAL		AVANCE ACUMULADO		
			Programado	Alcanzado	%	Alcanzado	%	Alcanzado	
Terapias de rehabilitación otorgadas	Terapias	Sumable	9,750.00	39,784.00	24.50	6,219.00	63.78	16,895.00	82.04
Terapia de rehabilitación programadas	Terapias	Sumable	9,750.00	39,784.00	24.50	9,750.00	100.00	20,594.00	100.00

**COMPORTAMIENTO DEL INDICADOR**

**DESCRIPCION DE LA META ANUAL**

TRIMESTRE: Abril-Junio



META ANUAL	AVANCE TRIMESTRAL		AVANCE ACUMULADO	
	Programado	SEMAFORO	Alcanzado	SEMAFORO
100.00	100.00	AMARILLO	100.00	AMARILLO

DESCRIPCION DE RESULTADOS Y JUSTIFICACION EN CASO DE VARIACION SUPERIOR A ± 10 % RESPECTO A LO PROGRAMADO

**EVALUACION DEL INDICADOR**

**DEPENDENCIA GENERAL:** E00 AREA DE OPERACIÓN

**DEPENDENCIA AUXILIAR:** 314 Área de Asistencia a Discapacitados





TIPO DE FICHA: OSFEM

PbRm-08b FICHA TECNICA DE SEGUIMIENTO DE INDICADORES 2025 DE GESTIÓN O ESTRATEGICO

SISTEMA MUNICIPAL DIF DE HUEHUETOCA

PILAR DE DESARROLLO /EJE TRANSVERSAL: 4 Eje 4. Bienestar social "Combate a la pobreza y atención a grupos en situación de vulnerabilidad"

TEMA DE DESARROLLO: Atención a grupos vulnerables

PROGRAMA PRESUPUESTARIO: 02060802 Atención a personas con discapacidad

PROYECTO PRESUPUESTARIO: 020608020301 Atención integral a personas con discapacidad

OBJETIVO DEL PROGRAMA PRESUPUESTARIO: Integra los proyectos orientados a fortalecer la prevención, rehabilitación e integración social, de las personas con discapacidad, con la participación activa de la población en general, promoviendo el desarrollo de esta población en condiciones de respeto y dignidad.

DEPENDENCIA GENERAL: E00 AREA DE OPERACIÓN

DEPENDENCIA AUXILIAR: 314 Área de Asistencia a Discapacitados

ESTRUCTURA DEL INDICADOR

NOMBRE DEL INDICADOR: Porcentaje de apoyos funcionales otorgados a la población con discapacidad.

FÓRMULA DEL CÁLCULO: (Total de apoyos funcionales otorgados a la población con discapacidad / Total de apoyos funcionales gestionados)\*100

INTERPRETACIÓN: Mide el Porcentaje de apoyos funcionales otorgados a la población con discapacidad.

DIMENSIÓN QUE ATIENDE: Eficiencia

DESCRIPCIÓN DEL FACTOR DE COMPARACIÓN: No existe factor de comparación

AMBITO GEOGRÁFICO:

COBERTURA:

LINEA BASE: 0

FRECUENCIA DE MEDICIÓN: Mensual

Numero: NA 2.1

COMPORTAMIENTO DE LAS VARIABLES DURANTE EL TRIMESTRE: Abril-Junio

VARIABLE	UNIDAD DE MEDIDA	OPERACION	META ANUAL	AVANCE TRIMESTRAL		AVANCE ACUMULADO	
				Programado	% Alcanzado	Programado	% Alcanzado
Total de apoyos funcionales otorgados a la población con discapacidad	Reporte	Sumable	1.00	0.00	0.00	0.00	0.00
Total de apoyos funcionales gestionados	Reporte	Sumable	1.00	0.00	0.00	0.00	0.00

COMPORTAMIENTO DEL INDICADOR

DESCRIPCIÓN DE LA META ANUAL

% Total de apoyos funcionales otorgados a la población con discapacidad

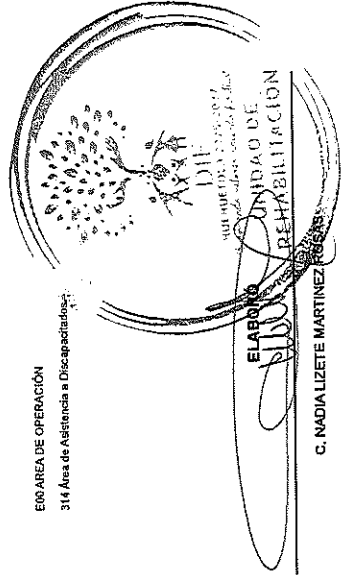
META ANUAL	TRIMESTRE: Abril-Junio			
	AVANCE TRIMESTRAL		AVANCE ACUMULADO	
Programado	Alcanzado	Programado	Alcanzado	SEMAFORO
100.00	0.00	0.00	0.00	VERDE

DESCRIPCIÓN DE RESULTADOS Y JUSTIFICACIÓN EN CASO DE VARIACIÓN SUPERIOR A ±10 % RESPECTO A LO PROGRAMADO  
NO SE PROGRAMÓ METR EN EL PRESENTE TRIMESTRE


EVALUACIÓN DEL INDICADOR

DEPENDENCIA GENERAL: E00 AREA DE OPERACIÓN

DEPENDENCIA AUXILIAR: 314 Área de Asistencia a Discapacitados



C. NADIA LIZETE MARTINEZ



C. ADOLFO VELAZQUEZ GERONIMO (UJPE)



**SISTEMA MUNICIPAL DIF DE HUEHUETOCA**

**PBRnt-08b FICHA TECNICA DE SEGUIMIENTO DE INDICADORES 2025 DE GESTIÓN O ESTRATEGICO**

TIPO DE FICHA: OSFEM

**PILAR DE DESARROLLO / EJE TRANSVERSAL:** 4 Eje 4. Bienestar social "Combate a la pobreza y atención a grupos en situación de vulnerabilidad"

**TEMA DE DESARROLLO:** Atención a grupos vulnerables

**PROGRAMA PRESUPUESTARIO:** 02050802 Atención a personas con discapacidad

**PROYECTO PRESUPUESTARIO:** 020801020301 Atención Integral a personas con discapacidad

**OBJETIVO DEL PROGRAMA PRESUPUESTARIO:** Integra los proyectos orientados a fortalecer la prevención, rehabilitación e integración social, de las personas con discapacidad, con la participación activa de la población en general, promoviendo el desarrollo de esta población en condiciones de respeto y dignidad.

**DEPENDENCIA GENERAL:** E00 AREA DE OPERACIÓN

**DEPENDENCIA AUXILIAR:** 314 Área de Asistencia a Discapacitados

**NOMBRE DEL INDICADOR:** Porcentaje de personas con discapacidad a las que se les gestionó un empleo.

**FÓRMULA DEL CÁLCULO:** (Personas con discapacidad a las que se les gestionó un empleo / Total de personas con discapacidad que solicitan empleo) \* 100

**INTERPRETACIÓN:** Mide el Porcentaje de personas con discapacidad a las que se les gestionó un empleo.

**DIMENSIÓN QUE ATENDE:** Eficiencia

**DESCRIPCIÓN DEL FACTOR DE COMPARACIÓN:** Resultados alcanzados en 2024

**AMBITO GEOGRÁFICO:**

**COBERTURA:**

**LINEA BASE:** 20.00

FRECUENCIA DE MEDICIÓN: Mensual

**COMPORTAMIENTO DE LAS VARIABLES DURANTE EL TRIMESTRE: Abril-Junio**

VARIABLE	UNIDAD DE MEDIDA	OPERACION	META ANUAL	AVANCE TRIMESTRAL		AVANCE ACUMULADO	
				Programado	%	Programado	%
Personas con discapacidad a las que se les gestionó un empleo	Personas con discapacidad	Sumable	20.00	5.00	25.00	4.00	80.00
Total de personas con discapacidad que solicitan empleo	Personas con discapacidad	Sumable	20.00	5.00	25.00	4.00	80.00

**% de Personas con discapacidad a las que se les gestionó un empleo**

**COMPORTAMIENTO DEL INDICADOR**  
**DESCRIPCION DE LA META ANUAL**

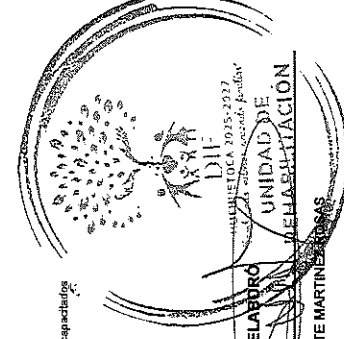
META ANUAL	AVANCE TRIMESTRAL		AVANCE ACUMULADO		SEMAFORO
	Programado	Alcanzado	Programado	Alcanzado	
100.00	100.00	100.00	100.00	100.00	VERDE

DESCRIPCION DE RESULTADOS Y JUSTIFICACION EN CASO DE VARIACION SUPERIOR A ± 10 % RESPECTO A LO PROGRAMADO

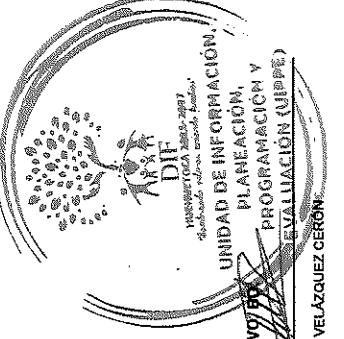
**EVALUACION DEL INDICADOR**

**DEPENDENCIA GENERAL:** E00 AREA DE OPERACIÓN

**DEPENDENCIA AUXILIAR:** 314 Área de Asistencia a Discapacitados



ELABORÓ  
C. NADIA LIZETE MARTINEZ ROSAS



UNIDAD DE INFORMACIÓN,  
PLANEACIÓN Y  
EVALUACIÓN (UIPE)

10/07/2024  
C. ADOLFO VELÁZQUEZ CERÓN



TIPO DE FICHA: OSFEM

**PbRm-08b FICHA TECNICA DE SEGUIMIENTO DE INDICADORES 2026 DE GESTIÓN O ESTRATEGICO**

**SISTEMA MUNICIPAL DIF DE HUEHUETOCA**

PILAR DE DESARROLLO / EJE TRANSVERSAL:

TEMA DE DESARROLLO:

PROGRAMA PRESUPUESTARIO:

PROYECTO PRESUPUESTARIO:

OBJETIVO DEL PROGRAMA PRESUPUESTARIO:

DEPENDENCIA GENERAL:

DEPENDENCIA AUXILIAR:

4 Eje 4. Bienestar social "Combata a la pobreza y atención a grupos en situación de vulnerabilidad"

Atención a grupos vulnerables

02060002 Atención a personas con discapacidad

020600020301 Atención integral a personas con discapacidad

Integra los proyectos orientados a fortalecer la prevención, rehabilitación e integración social, de las personas con discapacidad, con la participación activa de la población en general, promoviendo el desarrollo de esta población en condiciones de respeto y dignidad.

E00 AREA DE OPERACIÓN

314 Área de Asistencia a Discapacitados

**ESTRUCTURA DEL INDICADOR**

Porcentaje de personas con discapacidad incorporadas a educación especial o regular.

(Personas con discapacidad incorporadas a educación especial o regular/Personas con discapacidad que solicitan su incorporación a educación especial o regular)\*100

Mide el Porcentaje de personas con discapacidad incorporadas a educación especial o regular.

Eficiencia

Resultados alcanzados en 2024

FRECUENCIA DE MEDICIÓN:  
Mensual

COBERTURA:

LÍNEA BASE 32.00

Numero: NA 2.3

**COMPARTAMIENTO DE LAS VARIABLES DURANTE EL TRIMESTRE: Abril-Junio**

VARIABLE	UNIDAD DE MEDIDA	OPERACION	META ANUAL	AVANCE TRIMESTRAL		AVANCE ACUMULADO					
				Programado	%	Programado	%				
Personas con discapacidad incorporadas a educación especial o regular	Personas con discapacidad	Sumable	32.00	8.00	25.00	7.00	67.50	16.00	50.00	12.00	75.00
Personas con discapacidad que solicitan su incorporación a educación especial o regular	Personas con discapacidad	Sumable	32.00	8.00	25.00	7.00	67.50	16.00	50.00	15.00	93.75

**COMPARTAMIENTO DEL INDICADOR**

% de Personas con discapacidad incorporadas a educación especial o regular

DESCRIPCION DE LA META ANUAL



META ANUAL	TRIMESTRE: Abril-Junio				AVANCE ACUMULADO	
	Programado	Alcanzado	SEMAFORO	Programado	Alcanzado	SEMAFORO
100.00	100.00	100.00	VERDE	100.00	80.00	VERDE

DESCRIPCION DE RESULTADOS Y JUSTIFICACION EN CASO DE VARIACION SUPERIOR A ± 10 % RESPECTO A LO PROGRAMADO

**EVALUACION DEL INDICADOR**

DEPENDENCIA GENERAL:  
DEPENDENCIA AUXILIAR:

E00 AREA DE OPERACIÓN  
314 Área de Asistencia a Discapacitados



C. NADIA LIZETE MARTINEZ ROSAS

C. ADOLFO VELAZQUEZ GONZALEZ







**SISTEMA MUNICIPAL DIF DE RUEHUETOCA**

TIPO DE FICHA: OSFEM

**PILAR DE DESARROLLO / EJE TRANSVERSAL:** 4 Eje 4. Bienestar social "Combato a la pobreza y atención a grupos en situación de vulnerabilidad"

**TEMA DE DESARROLLO:** Atención a grupos vulnerables

**PROGRAMA PRESUPUESTARIO:** 02060002 Atención a personas con discapacidad

**PROYECTO PRESUPUESTARIO:** 020600020301 Atención Integral a personas con discapacidad

**OBJETIVO DEL PROGRAMA PRESUPUESTARIO:** Integra los proyectos orientados a fortalecer la prevención, rehabilitación e integración social, de las personas con discapacidad, con la participación activa de la población en general, promoviendo el desarrollo de esta población en condiciones de respeto y dignidad.

**DEPENDENCIA GENERAL:** E00 AREA DE OPERACIÓN

**DEPENDENCIA AUXILIAR:** 314 Área de Asistencia a Discapacitados

**ESTRUCTURA DEL INDICADOR**

**NOMBRE DEL INDICADOR:** Porcentaje de gestiones implementadas para garantizar la accesibilidad de personas con discapacidad

**FÓRMULA DEL CÁLCULO:** (Gestiones para garantizar la accesibilidad de personas con discapacidad implementadas / Gestiones para garantizar la accesibilidad de personas con discapacidad) \*100

**INTERPRETACIÓN:** Mide el Porcentaje de gestiones implementadas para garantizar la accesibilidad de personas con discapacidad

**DIMENSIÓN QUE ATIENDE:** Eficiencia

**DESCRIPCIÓN DEL FACTOR DE COMPARACIÓN:** No existe factor de comparación

**AMBITO GEOGRAFICO:**

**COBERTURA:**

**LINEA BASE:** 0

FRECUENCIA DE MEDICIÓN: Trimestral

Numero: NA 4.1

COMPORTAMIENTO DE LAS VARIABLES DURANTE EL TRIMESTRE: Abril-Junio

VARIABLE	UNIDAD DE MEDIDA	OPERACION	META ANUAL	AVANCE TRIMESTRAL		AVANCE ACUMULADO				
				Programado	%	Programado	%			
Gestiones para garantizar la accesibilidad de personas con discapacidad implementadas	Gestiones	Sumable	32.00	8.00	25.00	20.00	250.00	16.00	50.00	175.00
Gestiones para garantizar la accesibilidad de personas con discapacidad programadas	Gestiones	Sumable	32.00	8.00	25.00	8.00	100.00	16.00	50.00	100.00

**COMPORTAMIENTO DEL INDICADOR**

DESCRIPCION DE LA META ANUAL


META ANUAL	AVANCE TRIMESTRAL		AVANCE ACUMULADO		
	Programado	Alcanzado	Programado	Alcanzado	
100.00	100.00	250.00	100.00	175.00	
		EF%	SEMAFORO	EF%	SEMAFORO
		250.00	VERDE	175.00	VERDE

DESCRIPCION DE RESULTADOS Y JUSTIFICACION EN CASO DE VARIACION SUPERIOR A + 10 % RESPECTO A LO PROGRAMADO

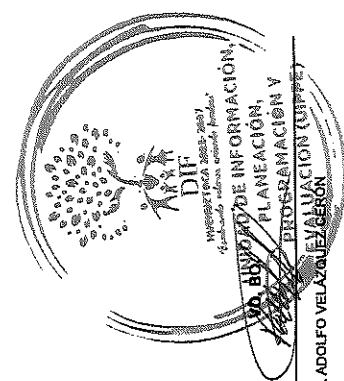
**EVALUACION DEL INDICADOR**

**DEPENDENCIA GENERAL:** E00 AREA DE OPERACIÓN

**DEPENDENCIA AUXILIAR:** 314 Área de Asistencia a Discapacitados



C. NADIA LIZETE MARTINEZ ROMAN



C. ADOLFO VELAZQUEZ



SISTEMA MUNICIPAL DIF DE HUEHUETOCA

PHRM-08b FICHA TECNICA DE SEGUIMIENTO DE INDICADORES 2025 DE GESTIÓN O ESTRATEGICO

TIPO DE FICHA: OSFEM

PILAR DE DESARROLLO / EJE TRANSVERSAL:

4 Eje 4. Bienestar social "Combate a la pobreza y atención a grupos en situación de vulnerabilidad"

TEMA DE DESARROLLO:

Atención a grupos vulnerables

PROGRAMA PRESUPUESTARIO:

02060903 Apoyo Integral a las personas adultas mayores

PROYECTO PRESUPUESTARIO:

020608030102 Asistencia para el bienestar para las personas adultas mayores

OBJETIVO DEL PROGRAMA PRESUPUESTARIO:

Incluye acciones oportunas y de calidad en materia de nutrición, educación, cultura, recreación, atención psicológica y jurídica, para que las adultas mayores disfruten de un envejecimiento activo, digno y con autosuficiencia.

DEPENDENCIA GENERAL:

E00 AREA DE OPERACIÓN

DEPENDENCIA AUXILIAR:

301 Unidad de Asistencia Social

ESTRUCTURA DEL INDICADOR

NOMBRE DEL INDICADOR: Porcentaje de apoyos entregados a adultos mayores.

FÓRMULA DEL CÁLCULO: (Apoyos para adultos mayores entregados/Apoyos para adultos mayores solicitados)\*100

INTERPRETACIÓN:

Mide el porcentaje de apoyos entregados a adultos mayores.

DIMENSIÓN QUE ATIENDE: Eficiencia

DESCRIPCIÓN DEL FACTOR DE COMPARACIÓN: Resultados alcanzados en 2024

AMBITO GEOGRAFICO:

425.00

COBERTURA:

425.00

LINEA BASE

Numero: NC 1

FRECUENCIA DE MEDICIÓN: Trimestral

COMPORTAMIENTO DE LAS VARIABLES DURANTE EL TRIMESTRE: Abril-Junio

VARIABLE	UNIDAD DE MEDIDA	OPERACION	META ANUAL	AVANCE TRIMESTRAL		AVANCE ACUMULADO					
				Programado	%	Alcanzado	%	Programado	%		
Apoyos para adultos mayores entregados	Consultas y asesorías	Sumable	2,484.00	645.00	25.86	724.00	112.25	1,289.00	50.88	1,604.00	126.40
Apoyos para adultos mayores solicitados.	Consultas y asesorías	Sumable	2,484.00	645.00	25.86	724.00	112.25	1,289.00	50.88	1,604.00	126.40

COMPORTAMIENTO DEL INDICADOR

DESCRIPCION DE LA META ANUAL

META ANUAL	AVANCE TRIMESTRAL		AVANCE ACUMULADO	
	Programado	EF%	Alcanzado	EF%
100.00	100.00	100.00	100.00	100.00
	VERDE	VERDE	VERDE	VERDE

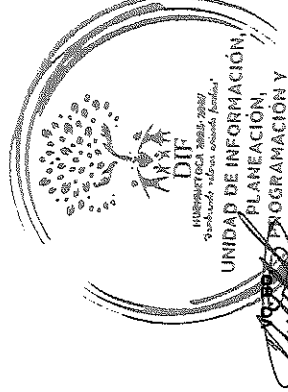
DESCRIPCION DE RESULTADOS Y JUSTIFICACION EN CASO DE VARIACION SUPERIOR A ±10 % RESPECTO A LO PROGRAMADO

DEPENDENCIA GENERAL:

E00 AREA DE OPERACION  
301 Unidad de Asistencia Social



EVALUACION DEL INDICADOR



C. ANA LAURA ORTEGA FRANCO

C. ADOLFO VELAZQUEZ CERÓN





**SISTEMA MUNICIPAL DIF DE HUEHUETOCA**  
**PILAR DE DESARROLLO / EJE TRANSVERSAL:** 4 Eje 4. Bienestar social "Combate a la pobreza y atención a grupos en situación de vulnerabilidad"

**TIPO DE FICHA:** OSFEM

**TEMA DE DESARROLLO:** Atención a grupos vulnerables

**PROGRAMA PRESUPUESTARIO:** 02060003 Apoyo Integral a las personas adultas mayores

**PROYECTO PRESUPUESTARIO:** 02060003030102 Asistencia para el bienestar para las personas adultas mayores

**OBJETIVO DEL PROGRAMA PRESUPUESTARIO:** Iniciar acciones oportunas y de calidad en materia de nutrición, educación, cultura, recreación, atención psicológica y jurídica, para que los adultos mayores disfruten de un envejecimiento activo, digno y con autocuidado.

**DEPENDENCIA GENERAL:** E00 AREA DE OPERACIÓN

**DEPENDENCIA AUXILIAR:** 301 Unidad de Asistencia Social

**NOMBRE DEL INDICADOR:** Porcentaje de apoyos para adultos mayores obtenidos derivado de la gestión realizada.

**FÓRMULA DEL CÁLCULO:** (Número de apoyos obtenidos para los adultos mayores / Número de apoyos gestionados) \* 100

**INTERPRETACIÓN:** Mide el Porcentaje de apoyos para adultos mayores obtenidos derivado de la gestión realizada.

**DIMENSIÓN QUE ATIENDE:** Eficiencia

**DESCRIPCIÓN DEL FACTOR DE COMPARACIÓN:** Resultados alcanzados en 2024

**AMBITO GEOGRAFICO:**

**COBERTURA:**

**LINEA BASE:** 425.00

**Numero:** NA 1.1

**ESTRUCTURA DEL INDICADOR**

**FRECUENCIA DE MEDICIÓN:** Trimestral

**COMPORTAMIENTO DE LAS VARIABLES DURANTE EL TRIMESTRE: Abril-Junio**

VARIABLE	UNIDAD DE MEDIDA		OPERACION	META ANUAL		AVANCE TRIMESTRAL		AVANCE ACUMULADO					
	Evento	Sumable		Programado	%	Alcanzado	%	Programado	%	Alcanzado	%		
Número de apoyos obtenidos para los adultos mayores	Evento	Sumable		101.00		27.00	26.73	50.00	185.19	54.00	53.47	76.00	140.74
Número de apoyos gestionados	Evento	Sumable		101.00		27.00	26.73	50.00	185.19	54.00	53.47	76.00	140.74

**COMPORTAMIENTO DEL INDICADOR**


DESCRIPCIÓN DE LA META ANUAL

**TRIMESTRE: Abril-Junio**

META ANUAL	AVANCE TRIMESTRAL		AVANCE ACUMULADO	
	Programado	Alcanzado	Programado	Alcanzado
100.00	100.00	100.00	100.00	100.00

DESCRIPCIÓN DE RESULTADOS Y JUSTIFICACIÓN EN CASO DE VARIACIÓN SUPERIOR A 10% RESPECTO A LO PROGRAMADO

**EVALUACION DEL INDICADOR**



**DEPENDENCIA GENERAL:** E00 AREA DE OPERACIÓN

**DEPENDENCIA AUXILIAR:** 301 Unidad de Asistencia Social

C. ANA LUISA MONTES GERRANCO

C. ADOLFO VELAZQUEZ CERON



**SISTEMA MUNICIPAL DIF DE HUEHUETOCA**

**PIRm-08b FICHA TECNICA DE SEGUIMIENTO DE INDICADORES 2026 DE GESTIÓN O ESTRATEGICO**

TIPO DE FICHA: OSFEM

PILAR DE DESARROLLO / EJE TRANSVERSAL:

4 Eje 4. Bienestar social "Combate a la pobreza y atención a grupos en situación de vulnerabilidad"

TEMA DE DESARROLLO:

Atención a grupos vulnerables

PROGRAMA PRESUPUESTARIO:

02060803 Apoyo integral a las personas adultas mayores

PROYECTO PRESUPUESTARIO:

020608030102 Asistencia para el bienestar para las personas adultas mayores

OBJETIVO DEL PROGRAMA PRESUPUESTARIO:

Incluye acciones oportunas y de calidad en materia de nutrición, educación, cultura, recreación, atención psicológica y jurídica, para que los adultos mayores disfruten de un envejecimiento activo, digno y con autosuficiencia.

DEPENDENCIA GENERAL:

E00 AREA DE OPERACIÓN

DEPENDENCIA AUXILIAR:

301 Unidad de Asistencia Social

**ESTRUCTURA DEL INDICADOR**

NOMBRE DEL INDICADOR: Porcentaje de actividades impartidas a adultos mayores.

FÓRMULA DEL CÁLCULO: (Número de actividades a adultos mayores impartidas/Total de actividades para adultos mayores programadas) \*100

INTERPRETACIÓN:

Mide el Porcentaje de actividades impartidas a adultos mayores

DIMENSIÓN QUE ATIENDE:

Eficiencia

DESCRIPCIÓN DEL FACTOR DE COMPARACIÓN:

Resultados alcanzados en 2024

AMBITO GEOGRAFICO:

COBERTURA:

LÍNEA BASE

144.00

FRECUENCIA DE MEDICIÓN: Trimestral

Numero: NA 2.1

**COMPORTAMIENTO DE LAS VARIABLES DURANTE EL TRIMESTRE: Abril-Junio**

VARIABLE	UNIDAD DE MEDIDA	OPERACION	META ANUAL	AVANCE TRIMESTRAL		AVANCE ACUMULADO	
				Programado	%	Programado	%
Número de actividades a adultos mayores impartidas	Actividades	Sumable	144.00	36.00	25.00	240.00	666.67
Total de actividades para adultos mayores programadas	Actividades	Sumable	144.00	36.00	25.00	36.00	100.00

**COMPORTAMIENTO DEL INDICADOR**

**DESCRIPCION DE LA META ANUAL**

META ANUAL	AVANCE TRIMESTRAL		AVANCE ACUMULADO	
	Programado	SEMAFORO	Alcanzado	SEMAFORO
100.00	100.00	VERDE	365.28	VERDE

DESCRIPCION DE RESULTADOS Y JUSTIFICACION EN CASO DE VARIACION SUPERIOR A 10 % RESPECTO AL O PROGRAMADO

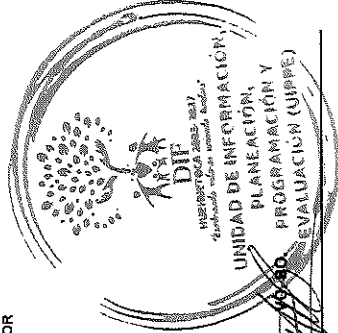
**EVALUACION DEL INDICADOR**

DEPENDENCIA GENERAL:

DEPENDENCIA AUXILIAR:



C. ANA LAURA ORTEGA FRANCO



C. ADOLFO VELÁZQUEZ CERÓN



TIPO DE FICHA: OSFEM

**PF0m-08b FICHA TECNICA DE SEGUIMIENTO DE INDICADORES 2025 DE GESTIÓN O ESTRATEGICO**

**SISTEMA MUNICIPAL DIF DE HUEHUETOCA**

**PILAR DE DESARROLLO / EJE TRANSVERSAL:**

**TEMA DE DESARROLLO:**

**PROGRAMA PRESUPUESTARIO:**

**PROYECTO PRESUPUESTARIO:**

**OBJETIVO DEL PROGRAMA PRESUPUESTARIO:**

**DEPENDENCIA GENERAL:**

**DEPENDENCIA AUXILIAR:**

4 Eje 4. Bienestar social "Combata a la pobreza y atención a grupos en situación de vulnerabilidad"

Desarrollo humano incluyente, sin discriminación y libre de violencia

02060404 Desarrollo Integral de la familia

020808040101 Fomento a la integración de la familia

Engloba los proyectos orientados a fomentar la integración familiar, el respeto y el impulso de valores que permitan a cada individuo un desarrollo armónico, sano, pleno que asista al mejoramiento en las condiciones de vida y empoderando el respeto a los derechos de la niñez, adolescentes mujeres, discapacitados y adultos mayores.

A00 PRESIDENCIA

300 Secretaría Particular

**ESTRUCTURA DEL INDICADOR**

**NOMBRE DEL INDICADOR:** Porcentaje de acciones para la restitución de derechos a víctimas de violencia en el ámbito familiar.

**FÓRMULA DEL CÁLCULO:** (Número de acciones realizadas para la restitución de derechos a víctimas de violencia familiar realizados en el año actual / Total de acciones programadas para la restitución de derechos a víctimas de violencia familiar) \* 100

**INTERPRETACIÓN:** Mide el Porcentaje de acciones para la restitución de derechos a víctimas de violencia en el ámbito familiar.

**DIMENSIÓN QUE ATIENDE:** Eficiencia

**DESCRIPCIÓN DEL FACTOR DE COMPARACIÓN:** No existe factor de comparación

**AMBITO GEOGRAFICO:** 0

**COBERTURA:** 0

**LINEA BASE:** 0

**Numero:** NC 1

**FRECUENCIA DE MEDICIÓN:** Trimestral

**COMPORTAMIENTO DE LAS VARIABLES DURANTE EL TRIMESTRE: Abril-Junio**

VARIABLE	UNIDAD DE MEDIDA	OPERACION	META ANUAL	AVANCE TRIMESTRAL		AVANCE ACUMULADO	
				Programado	%	Programado	%
Número de acciones realizadas para la restitución de derechos a víctimas de violencia familiar realizados en el año actual	Acciones	Constante	6.00	6.00	100.00	6.00	100.00
Total de acciones programadas para la restitución de derechos a víctimas de violencia familiar	Acciones	Constante	6.00	6.00	100.00	6.00	100.00

**COMPORTAMIENTO DEL INDICADOR**

**DESCRIPCIÓN DE LA META ANUAL**

% de Número de acciones realizadas para la restitución de derechos a víctimas de violencia familiar realizados en el año actual

META ANUAL	AVANCE TRIMESTRAL				AVANCE ACUMULADO	
	Programado	Alcanzado	EF%	SEMAFORO	Programado	Alcanzado
100.00	100.00	100.00	100.00	VERDE	100.00	100.00

DESCRIPCIÓN DE RESULTADOS Y JUSTIFICACIÓN EN CASO DE VARIACIÓN SUPERIOR A ± 10 % RESPECTO A LO PROGRAMADO

**DEPENDENCIA GENERAL:** A00 PRESIDENCIA

**DEPENDENCIA AUXILIAR:** 300 Secretaría Particular

**EVALUACION DEL INDICADOR**

C. ANGEL SALVADOR TAVARES RODRIGUEZ

C. ADOLFO VELÁZQUEZ GERÓN





**SISTEMA MUNICIPAL DIF DE HUEHUETOCA**

**PbRm-08b FICHA TECNICA DE SEGUIMIENTO DE INDICADORES 2025 DE GESTIÓN O ESTRATEGICO**

TIPO DE FICHA: OSFEM

**PILAR DE DESARROLLO / EJE TRANSVERSAL:**  
4 Eje 4. Bienestar social "Combate a la pobreza y alienación a grupos en situación de vulnerabilidad"

**TEMA DE DESARROLLO:**  
Desarrollo humano incluyente, sin discriminación y libre de violencia

**PROGRAMA PRESUPUESTARIO:**  
02060804 Desarrollo Integral de la familia

**PROYECTO PRESUPUESTARIO:**  
020608040101 Fomento a la Integración de la familia

**OBJETIVO DEL PROGRAMA PRESUPUESTARIO:**  
Engloba los proyectos orientados a fomentar la integración familiar, el respeto y el impulso de valores que permitan a cada individuo un desarrollo armónico, sano, pleno que asista al mejoramiento en las condiciones de vida y empoderando el respeto a los derechos de la niñez, adolescentes mujeres, discapacitados y adultos mayores.

**DEPENDENCIA GENERAL:**  
A00 PRESIDENCIA

**DEPENDENCIA AUXILIAR:**  
300 Secretaría Particular

**NOMBRE DEL INDICADOR:**  
Porcentaje de servicios psicológicos a familias en situación de vulnerabilidad otorgados.

**FÓRMULA DEL CÁLCULO:**  
(Número de servicios psicológicos a familias en situación de vulnerabilidad brindados / Total de servicios psicológicos a familias en situación de vulnerabilidad programados) \* 100

**INTERPRETACIÓN:**  
Mide el Porcentaje de servicios psicológicos a familias en situación de vulnerabilidad otorgados.

**DIMENSIÓN QUE ATIENDE:**  
Eficiencia

**DE COMPARACIÓN:**  
Resultados alcanzados en 2024

**AMBITO GEOGRAFICO:**  
8,680.00

**COBERTURA:**  
8,680.00

**LÍNEA BASE**

**ESTRUCTURA DEL INDICADOR**

**FRECUENCIA DE MEDICIÓN:** Trimestral

**COMPORTAMIENTO DE LAS VARIABLES DURANTE EL TRIMESTRE: Abril-Junio**

VARIABLE	UNIDAD DE MEDIDA	OPERACION	META ANUAL	AVANCE TRIMESTRAL		AVANCE ACUMULADO					
				Programado	%	Programado	%	Alcanzado	%		
Número de servicios psicológicos a familias en situación de vulnerabilidad brindados	Servicios psicológicos	Sumable	7,200.00	1,800.00	25.00	1,800.00	100.00	3,600.00	50.00	3,600.00	100.00
Total de servicios psicológicos a familias en situación de vulnerabilidad programados	Servicios psicológicos	Sumable	7,200.00	1,800.00	25.00	1,800.00	100.00	3,600.00	50.00	3,600.00	100.00


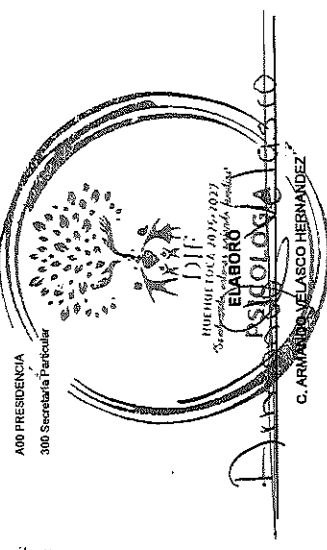
**COMPORTAMIENTO DEL INDICADOR**

**DESCRIPCION DE LA META ANUAL**

META ANUAL	AVANCE TRIMESTRAL		AVANCE ACUMULADO	
	Programado	EF%	Alcanzado	SEMAFORO
100.00	100.00	100.00	100.00	VERDE

DESCRIPCION DE RESULTADOS Y JUSTIFICACION EN CASO DE VARIACION SUPERIOR A ± 10 % RESPECTO A LO PROGRAMADO

**EVALUACION DEL INDICADOR**



**DEPENDENCIA GENERAL:**  
A00 PRESIDENCIA

**DEPENDENCIA AUXILIAR:**  
300 Secretaría Particular

C. ARMANDO VELASCO HERNÁNDEZ

C. ADOLFO VELÁZQUEZ CERÓN



TIPO DE FICHA: OSFEM

**PbRm-08b FICHA TECNICA DE SEGUIMIENTO DE INDICADORES 2025 DE GESTIÓN O ESTRATEGICO**

SISTEMA MUNICIPAL DIF DE HUEHUETOCA

**PILAR DE DESARROLLO /EJE TRANSVERSAL:** 4 Eje 4. Bienestar social "Combato a la pobreza y atención a grupos en situación de vulnerabilidad"

**TEMA DE DESARROLLO:** Desarrollo humano Inuyente, sin discriminación y libre de violencia

**PROGRAMA PRESUPUESTARIO:** 02060804 Desarrollo Integral de la familia

**PROYECTO PRESUPUESTARIO:** 020608040101 Fomento a la integración de la familia

**OBJETIVO DEL PROGRAMA PRESUPUESTARIO:** Engloba los proyectos orientados a fomentar la integración familiar, el respeto y el impulso de valores que permitan a cada individuo un desarrollo armónico, sano, pleno que salda al mejoramiento en las condiciones de vida y empoderando el respeto a los derechos de la niñez, adolescentes mujeres, discapacitados y adultos mayores.

**DEPENDENCIA GENERAL:** A00 PRESIDENCIA

**DEPENDENCIA AUXILIAR:** 300 Secretaría Particular

**ESTRUCTURA DEL INDICADOR**

**NOMBRE DEL INDICADOR:** Porcentaje de pre denuncias realizadas por violencia familiar.

**FÓRMULA DEL CÁLCULO:** (Número de pre denuncias por violencia familiar realizadas en el año actual / Total de pre denuncias por violencia familiar programadas) \* 100

**INTERPRETACIÓN:** Mide el Porcentaje de pre denuncias realizadas por violencia familiar.

**DIMENSIÓN QUE ATIENDE:** Eficiencia

**DESCRIPCIÓN DEL FACTOR DE COMPARACIÓN:** No existe factor de comparación

**AMBITO GEOGRAFICO:**

**COBERTURA:** 0

**LINEA BASE:**

FRECUENCIA DE MEDICIÓN: Trimestral

Número: NA 1.1

**COMPORTAMIENTO DE LAS VARIABLES DURANTE EL TRIMESTRE: Abril-Junio**

VARIABLE	UNIDAD DE MEDIDA		OPERACION	META ANUAL	AVANCE TRIMESTRAL		AVANCE ACUMULADO				
	Representación	Representación			Programado	%	Programado	%			
Número de pre denuncias por violencia familiar realizadas en el año actual	Sumable	24.00	Sumable	24.00	6.00	25.00	3.00	12.00	50.00	4.00	33.33
Total de pre denuncias por violencia familiar programadas	Sumable	24.00	Sumable	24.00	6.00	25.00	6.00	12.00	50.00	12.00	100.00

**COMPORTAMIENTO DEL INDICADOR**

DESCRIPCION DE LA META ANUAL

% de Número de pre denuncias por violencia familiar realizadas en el año actual

TRIMESTRE: Abril-Junio

META ANUAL	AVANCE TRIMESTRAL		AVANCE ACUMULADO	
	Programado	Alcanzado	Programado	Alcanzado
100.00	100.00	50.00	100.00	33.33

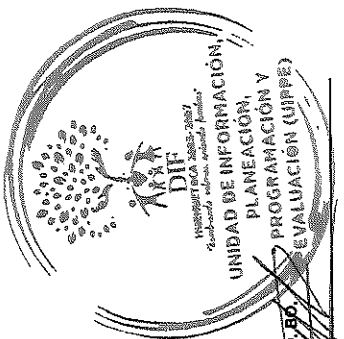
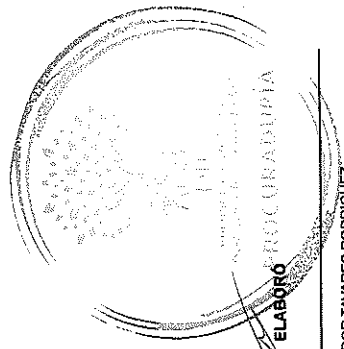
SEMAFORO VERDE

DESCRIPCION DE RESULTADOS Y JUSTIFICACION EN CASO DE VARIACION SUPERIOR A ± 10 % RESPECTO A LO PROGRAMADO

**EVALUACION DEL INDICADOR**

DEPENDENCIA GENERAL: A00 PRESIDENCIA

DEPENDENCIA AUXILIAR: 300 Secretaría Particular



ELABORÓ

C. ANGEL SALVADOR TAVARES RODRIGUEZ

C. ADOLFO VELÁZQUEZ CERÓN



**SISTEMA MUNICIPAL DIF DE HUEHUETOCA**

**Pbrm-08b FICHA TECNICA DE SEGUIMIENTO DE INDICADORES 2026 DE GESTIÓN O ESTRATEGICO**

TIPO DE FICHA: OSFEM

**PILAR DE DESARROLLO / EJE TRANSVERSAL:** 4 Eje 4. Bienestar social "Combato a la pobreza y atención a grupos en situación de vulnerabilidad"

**TEMA DE DESARROLLO:** Desarrollo humano incluyente, sin discriminación y libre de violencia

**PROGRAMA PRESUPUESTARIO:** 02060804 Desarrollo integral de la familia

**PROYECTO PRESUPUESTARIO:** 020608040101 Fomento a la integración de la familia

**OBJETIVO DEL PROGRAMA PRESUPUESTARIO:** Engloba los proyectos orientados a fomentar la integración familiar, el respeto y el impulso de valores que permitan a cada individuo un desarrollo armónico, sano, pleno que asista al mejoramiento en las condiciones de vida y empoderando el respeto a los derechos de la niñez, adolescentes mujeres, discapacitados y adultos mayores.

**DEPENDENCIA GENERAL:** A00 PRESIDENCIA

**DEPENDENCIA AUXILIAR:** 300 Secretaría Particular

**ESTRUCTURA DEL INDICADOR**

**NOMBRE DEL INDICADOR:** Porcentaje de visitas domiciliarias para constatar condiciones de vida de las víctimas confirmadas.

**FÓRMULA DEL CÁLCULO:** (Número de visitas domiciliarias realizadas para constatar condiciones de vida de las víctimas confirmadas / Total de visitas domiciliarias para constatar condiciones de vida de las víctimas programadas) \* 100

**INTERPRETACIÓN:** Mide el Porcentaje de visitas domiciliarias para constatar condiciones de vida de las víctimas confirmadas.

**DIMENSIÓN QUE ATIENDE:** Eficiencia

**DESCRIPCIÓN DEL FACTOR DE COMPARACIÓN:** No existe factor de comparación

**AMBITO GEOGRAFICO:**

**COBERTURA:**

**LÍNEA BASE:** 0

**FRECUENCIA DE MEDICIÓN:** Trimestral

**COMPORTAMIENTO DE LAS VARIABLES DURANTE EL TRIMESTRE: Abril-Junio**

VARIABLE	UNIDAD DE MEDIDA		OPERACION	META ANUAL	AVANCE TRIMESTRAL		AVANCE ACUMULADO				
	Programado	Alcanzado			Programado	%	Programado	%			
Número de visitas domiciliarias realizadas para constatar condiciones de vida de las víctimas confirmadas	100.00	95.24	Sumable	81.00	21.00	25.93	20.00	40.00	49.38	39.00	97.50
Total de visitas domiciliarias para constatar condiciones de vida de las víctimas programadas	100.00	95.24	Sumable	81.00	21.00	25.93	21.00	40.00	49.38	40.00	100.00

**% de Número de visitas domiciliarias realizadas para constatar condiciones de vida de las víctimas confirmadas**

**COMPORTAMIENTO DEL INDICADOR**

**DESCRIPCIÓN DE LA META ANUAL**


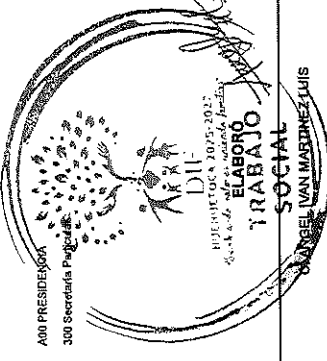
**TRIMESTRE: Abril-Junio**

META ANUAL	AVANCE TRIMESTRAL		AVANCE ACUMULADO	
	Programado	Alcanzado	Programado	Alcanzado
100.00	100.00	97.50	100.00	97.50

**SEMAFORO EF% VERDE**

**DESCRIPCIÓN DE RESULTADOS Y JUSTIFICACIÓN EN CASO DE VARIACIÓN SUPERIOR A 10 % RESPECTO A LO PROGRAMADO**

**EVALUACION DEL INDICADOR**



**DEPENDENCIA GENERAL:**

**DEPENDENCIA AUXILIAR:**



**SISTEMA MUNICIPAL DIF DE HUEHUETOCA**

**PBRm-08b FICHA TECNICA DE SEGUIMIENTO DE INDICADORES 2026 DE GESTIÓN O ESTRATEGICO**

TIPO DE FICHA: OSFEM

PILAR DE DESARROLLO / EJE TRANSVERSAL:

4 Eje 4. Bienestar social "Combate a la pobreza y atención a grupos en situación de vulnerabilidad"

TEMA DE DESARROLLO:

Desarrollo humano incluyente, sin discriminación y libre de violencia

PROGRAMA PRESUPUESTARIO:

02060804 Desarrollo integral de la familia

PROYECTO PRESUPUESTARIO:

020608040101 Fomento a la integración de la familia

OBJETIVO DEL PROGRAMA PRESUPUESTARIO:

Engloba los proyectos orientados a fomentar la integración familiar, el respeto y el impulso de valores que permitan a cada individuo un desarrollo armónico, sano, pleno que asista al mejoramiento en las condiciones de vida y empoderando el respeto a los derechos de la niñez, adolescentes mujeres, discapacitados y adultos mayores.

DEPENDENCIA GENERAL:

A00 PRESIDENCIA

DEPENDENCIA AUXILIAR:

300 Secretaría Particular

NOMBRE DEL INDICADOR:

ESTRUCTURA DEL INDICADOR

FÓRMULA DEL CÁLCULO:

Porcentaje de asesorías jurídicas otorgadas.

INTERPRETACIÓN:

Mide el Porcentaje de asesorías jurídicas otorgadas.

DIMENSIÓN QUE ATIENDE:

Eficiencia

DESCRIPCIÓN DEL FACTOR DE COMPARACIÓN:

Resultados alcanzados en 2024

ÁMBITO GEOGRÁFICO:

Trimestral

COBERTURA:

Trimestral

LÍNEA BASE

1,500.00

Número:

NA 2.1

FRECUENCIA DE MEDICIÓN:

Trimestral

COMPORTAMIENTO DE LAS VARIABLES DURANTE EL TRIMESTRE: Abril-Junio

VARIABLE	UNIDAD DE MEDIDA	OPERACION	META ANUAL	AVANCE TRIMESTRAL		AVANCE ACUMULADO					
				Programado	%	Programado	%	Programado	%		
Número de asesorías jurídicas otorgadas	Asesorías jurídicas	Sumable	1,500.00	375.00	25.00	267.00	71.20	730.00	50.00	557.00	74.27
Total de asesorías jurídicas programadas	Asesorías jurídicas	Sumable	1,500.00	375.00	25.00	375.00	100.00	730.00	50.00	730.00	100.00

% de asesorías jurídicas otorgadas

COMPORTAMIENTO DEL INDICADOR

DESCRIPCIÓN DE LA META ANUAL

META ANUAL	AVANCE TRIMESTRAL		AVANCE ACUMULADO		SEMAFORO
	Programado	Alcanzado	Programado	Alcanzado	
100.00	100.00	71.20	100.00	74.27	AMARILLO

DESCRIPCIÓN DE RESULTADOS Y JUSTIFICACIÓN EN CASO DE VARIACIÓN SUPERIOR A ± 10 % RESPECTO A LO PROGRAMADO

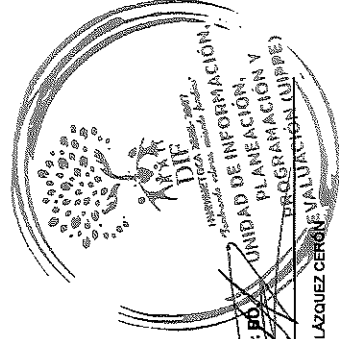
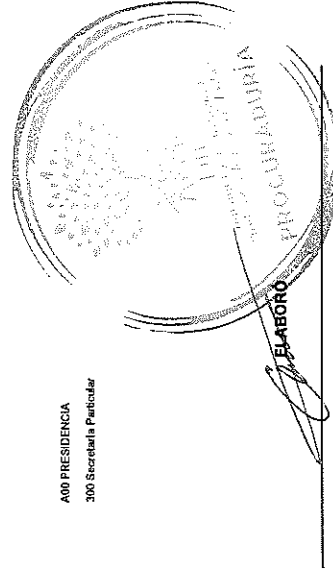
EVALUACION DEL INDICADOR

DEPENDENCIA GENERAL:

A00 PRESIDENCIA

DEPENDENCIA AUXILIAR:

300 Secretaría Particular



ELABORO: C. ANGEL SALVADOR TAVARES RODRIGUEZ

VO: BO: C. ADOLFO VELAZQUEZ CERON



TIPO DE FICHA: OSFEM

**PbRm-08b FICHA TECNICA DE SEGUIMIENTO DE INDICADORES 2025 DE GESTIÓN O ESTRATEGICO**

**SISTEMA MUNICIPAL DIF DE HUEHUETOCA**

**PILAR DE DESARROLLO / E/E TRANSVERSAL:** 4 Eje 4. Bienestar social "Combate a la pobreza y atención a grupos en situación de vulnerabilidad"

**TEMA DE DESARROLLO:** Desarrollo humano incluyente, sin discriminación y libre de violencia

**PROGRAMA PRESUPUESTARIO:** 02000004 Desarrollo Integral de la familia

**PROYECTO PRESUPUESTARIO:** 020000040101 Fomento a la integración de la familia

**OBJETIVO DEL PROGRAMA PRESUPUESTARIO:** Engloba los proyectos orientados a fomentar la integración familiar, el respeto y el impulso de valores que permitan a cada individuo un desarrollo armónico, sano, pleno que asista al mejoramiento en las condiciones de vida y empoderando el respeto a los derechos de la niñez, adolescentes mujeres, discapacitados y adultos mayores.

**DEPENDENCIA GENERAL:** A00 PRESIDENCIA

**DEPENDENCIA AUXILIAR:** 300 Secretaría Particular

**NOMBRE DEL INDICADOR:** Porcentaje de consultas de apoyo psicológico otorgadas.

**FÓRMULA DEL CÁLCULO:** (Número de consultas de apoyo psicológico otorgadas a mujeres, hijas e hijos menores de edad víctimas de maltrato y abuso / Total de consultas de apoyo psicológico otorgadas a mujeres, hijas e hijos menores de edad víctimas de maltrato y abuso) \* 100

**INTERPRETACIÓN:** Eficacia

**DIMENSIÓN QUE ATIENDE:** Resultados alcanzados en 2024

**DESCRIPCIÓN DEL FACTOR DE COMPARACIÓN:**

**AMBITO GEOGRÁFICO:**

**COBERTURA:**

**LÍNEA BASE:** 6,660.00

**Numero:** NA **NA** 3.1

**COMPORTAMIENTO DE LAS VARIABLES DURANTE EL TRIMESTRE: Abril-Junio**

VARIABLE	UNIDAD DE MEDIDA		OPERACION	META ANUAL		AVANCE TRIMESTRAL		AVANCE ACUMULADO			
	Programado	Alcanzado		Programado	%	Alcanzado	%	Programado	%		
Número de consultas de apoyo psicológico otorgadas a mujeres, hijas e hijos menores de edad víctimas de maltrato y abuso	100.00	100.00	Sumable	64.00	17.00	28.58	18.00	105.88	50.00	39.00	121.88
Total de consultas de apoyo psicológico otorgadas a mujeres, hijas e hijos menores de edad víctimas de maltrato y abuso	100.00	100.00	Sumable	64.00	17.00	26.56	18.00	105.88	50.00	39.00	121.88

**% de consultas de apoyo psicológico otorgadas**

**COMPORTAMIENTO DEL INDICADOR**

**DESCRIPCION DE LA META ANUAL**

TRIMESTRE: Abril-Junio

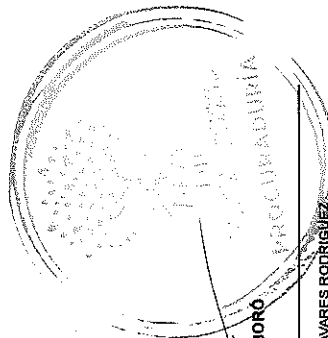

META ANUAL	AVANCE TRIMESTRAL		AVANCE ACUMULADO	
	Programado	SEMAFORO	Alcanzado	SEMAFORO
100.00	100.00	VERDE	100.00	VERDE

**DESCRIPCION DE RESULTADOS Y JUSTIFICACION EN CASO DE VARIACION SUPERIOR A ± 10 % RESPECTO A LO PROGRAMADO**

**EVALUACION DEL INDICADOR**

**DEPENDENCIA GENERAL:** A00 PRESIDENCIA

**DEPENDENCIA AUXILIAR:** 300 Secretaría Particular



ELABORÓ

C. ANGEL SALVADOR TAVARES RODRIGUEZ

NO. 100

UNIDAD DE INFORMACIÓN, PLANEACIÓN, PROGRAMACIÓN Y EVALUACIÓN (UIPE)

C. ADOLFO VELÁZQUEZ CERÓN



TIPO DE FICHA: OSFEM

**PbRm-08b FICHA TECNICA DE SEGUIMIENTO DE INDICADORES 2025 DE GESTIÓN O ESTRATEGICO**

**SISTEMA MUNICIPAL DIF DE HUEHUETOCA**

**PILAR DE DESARROLLO / EJE TRANSVERSAL:** 1 Eje Transversal 1: Igualdad de Género

**TEMA DE DESARROLLO:** Institucionalización y transversalización de la perspectiva de género

**PROGRAMA PRESUPUESTARIO:** 02060605 Igualdad de trato y oportunidades para la mujer y el hombre

**PROYECTO PRESUPUESTARIO:** 020609050105 Atención social y educativa para hijos de madres y padres trabajadores

**OBJETIVO DEL PROGRAMA PRESUPUESTARIO:** Engloba los proyectos para promover en todos los ámbitos sociales la igualdad sustantiva desde una perspectiva de género como una condición necesaria para el desarrollo integral de la sociedad, en igualdad de condiciones, oportunidades, derechos y obligaciones.

**DEPENDENCIA GENERAL:** E00 AREA DE OPERACIÓN

**DEPENDENCIA AUXILIAR:** 309 Área de Servicios Educativos

**NOMBRE DEL INDICADOR:** ESTRUCTURA DEL INDICADOR

**FÓRMULA DEL CÁLCULO:** Porcentaje de mujeres y padres trabajadores beneficiados con apoyos escolares para sus hijos.

**INTERPRETACIÓN:** (Número de Mujeres y padres trabajadores beneficiados con apoyos escolares para sus hijos / Total de mujeres y padres trabajadores que solicitan apoyo escolar para sus hijos) \*100

**DIMENSIÓN QUE ATIENDE:** Mide el Porcentaje de mujeres y padres trabajadores beneficiados con apoyos escolares para sus hijos.

**DESCRIPCIÓN DEL FACTOR DE COMPARACIÓN:** Eficiencia

**ÁMBITO GEOGRÁFICO:** No existe factor de comparación

**COBERTURA:** Semestral

**LINEA BASE:** 0

**FRECUENCIA DE MEDICIÓN:** Semestral

Numero: NC 2

COMPORTAMIENTO DE LAS VARIABLES DURANTE EL TRIMESTRE: Abril-Junio

VARIABLE	UNIDAD DE MEDIDA	OPERACION	META ANUAL	AVANCE TRIMESTRAL		AVANCE ACUMULADO	
				Programado	%	Programado	%
Número de Mujeres y padres trabajadores beneficiados con apoyos escolares para sus hijos	Inscripción	Constante	317.00	317.00	100.00	317.00	100.00
Total de mujeres y padres trabajadores que solicitan apoyo escolar para sus hijos	Inscripción	Constante	317.00	317.00	100.00	317.00	100.00

**DESCRIPCIÓN DE RESULTADOS Y JUSTIFICACIÓN EN CASO DE VARIACIÓN SUPERIOR A ±10% RESPECTO A LO PROGRAMADO**

COMPORTAMIENTO DEL INDICADOR

DESCRIPCIÓN DE LA META ANUAL

TRIMESTRE: Abril-Junio

META ANUAL	AVANCE TRIMESTRAL		AVANCE ACUMULADO		SEMAFORO
	Programado	Alcanzado	Programado	Alcanzado	
100.00	100.00	100.00	100.00	100.00	VERDE

**EVALUACION DEL INDICADOR**

DEPENDENCIA GENERAL: E00 AREA DE OPERACIÓN

DEPENDENCIA AUXILIAR: 309 Área de Servicios Educativos

ELABORADO:

C. ANA LAURA ORTIZ TOVAR

REVISADO:

C. ADOLFO VELÁZQUEZ CERÓN

UNIDAD DE INFORMACIÓN, PLANEACIÓN Y PROGRAMACIÓN Y EVALUACIÓN (UIPPE)

