

Cuenta Pública 2022
Estado de Situación Financiera Comparativo
 (Cifras en Pesos)

SISTEMA DESCENTRALIZADO MUNICIPAL DIF DE HUEHUETOCA 3003

AL 31 DE DICIEMBRE DE 2022

Cuenta (3)	Nombre de la Cuenta (3)	Año (4)		VARIACIÓN (5)	Cuenta (3)	Nombre de la Cuenta (3)	Año (4)		VARIACIÓN (5)
		2022	2021				2022	2021	
1000	Activo				2000	Pasivo			
1100	Activo Circulante				2100	Pasivo Circulante			
1110	Efectivo y Equivalentes	0.00	24,148.40	-24,148.40	2110	Cuentas por Pagar a Corto Plazo	20,598.19	0.00	20,598.19
1111	Efectivo	0.00	24,148.40	-24,148.40	2111	Servicios Personales por Pagar a Corto Plazo	0.00	0.00	0.00
1112	Bancos/Tesorería	0.00	0.00	0.00	2112	Proveedores por Pagar a Corto Plazo	6,390.73	0.00	6,390.73
1113	Bancos Dependencias y Otros	0.00	0.00	0.00	2113	Contratistas por Obras Públicas por Pagar a Corto Plazo	0.00	0.00	0.00
1114	Inversiones Temporales (Hasta 3 meses)	0.00	0.00	0.00	2114	Participaciones y Aportaciones por Pagar a Corto Plazo	0.00	0.00	0.00
1115	Fondos con Afectación Específica	0.00	0.00	0.00	2115	Transferencias Otorgadas por Pagar a Corto Plazo	0.00	0.00	0.00
1116	Depósitos de Fondos de Terceros en Garantía y/o Administración	0.00	0.00	0.00	2116	Intereses, Comisiones y Otros Gastos de la Deuda Pública por Pagar a Corto Plazo	0.00	0.00	0.00
1119	Otros Efectivos y Equivalentes	0.00	0.00	0.00	2117	Retenciones y Contribuciones por Pagar a Corto Plazo	14,208.46	0.00	14,208.46
1120	Derechos a Recibir Efectivo o Equivalentes	7,193,890.77	33,464.78	7,160,225.99	2118	Devoluciones de la Ley de Ingresos por Pagar a Corto Plazo	0.00	0.00	0.00
1121	Inversiones Financieras de Corto Plazo	7,069,115.99	0.00	7,069,115.99	2119	Otras Cuentas por Pagar a Corto Plazo	0.00	0.00	0.00
1122	Cuentas por Cobrar a Corto Plazo	0.00	0.00	0.00	2120	Documentos por Pagar a Corto Plazo	0.00	0.00	0.00
1123	Deudores Diversos por cobrar a Corto Plazo	124,574.78	33,464.78	91,110.00	2121	Documentos Comerciales por Pagar a Corto Plazo	0.00	0.00	0.00
1124	Ingresos por Recuperar a Corto Plazo	0.00	0.00	0.00	2122	Documentos con Contratistas por Obras Públicas por Pagar a Corto Plazo	0.00	0.00	0.00
1125	Deudores por Anticipos de la Tesorería a Corto Plazo	0.00	0.00	0.00	2129	Otros Documentos por Pagar a Corto Plazo	0.00	0.00	0.00
1126	Prestamos Otorgados a Corto Plazo	0.00	0.00	0.00	2130	Porción a Corto Plazo de la Deuda Pública a Largo Plazo	0.00	0.00	0.00
1129	Otros Derechos a Recibir Efectivo o Equivalentes a Corto Plazo	0.00	0.00	0.00	2131	Porción a Corto Plazo de la Deuda Pública Interna	0.00	0.00	0.00
1130	Derechos a Recibir Bienes o Servicios	0.00	0.00	0.00	2132	Porción a Corto Plazo de la Deuda Pública Externa	0.00	0.00	0.00
1131	Anticipo a Proveedores por Adquisición de Bienes y Prestación de Servicios a Corto Plazo	0.00	0.00	0.00	2133	Porción a Corto Plazo de Arrendamiento Financiero	0.00	0.00	0.00
1132	Anticipo a Proveedores por Adquisición de Bienes Inmuebles y Muebles a Corto Plazo	0.00	0.00	0.00	2140	Títulos y Valores a Corto Plazo	0.00	0.00	0.00
1133	Anticipo a Proveedores por Adquisición de Bienes Intangibles a Corto Plazo	0.00	0.00	0.00	2141	Títulos y Valores de la Deuda Pública Interna a Corto Plazo	0.00	0.00	0.00
1134	Anticipo a Contratistas por Obras Públicas a Corto Plazo	0.00	0.00	0.00	2142	Títulos y Valores de la Deuda Pública Externa a Corto Plazo	0.00	0.00	0.00
1139	Otros Derechos a Recibir Bienes o Servicios a Corto Plazo	0.00	0.00	0.00	2150	Pasivos Diferidos a Corto Plazo	0.00	0.00	0.00
1140	Inventarios	0.00	0.00	0.00	2151	Ingresos Cobrados por Adelantado a Corto Plazo	0.00	0.00	0.00
1141	Inventario de Mercancías para Venta	0.00	0.00	0.00	2152	Intereses Cobrados por Adelantado a Corto Plazo	0.00	0.00	0.00
1142	Inventario de Mercancías Terminadas	0.00	0.00	0.00	2159	Otros Pasivos Diferidos a Corto Plazo	0.00	0.00	0.00
1143	Inventario de Mercancías en Proceso de Elaboración	0.00	0.00	0.00	2160	Fondos y Bienes de Terceros en Garantía y/o Administración a Corto Plazo	0.00	0.00	0.00
1144	Inventario de Materias Primas, Materiales y Suministros para Producción	0.00	0.00	0.00	2161	Fondos en Garantía a Corto Plazo	0.00	0.00	0.00
1145	Bienes en Tránsito	0.00	0.00	0.00	2162	Fondos en Administración a Corto Plazo	0.00	0.00	0.00
1150	Almacenes	256,900.00	0.00	256,900.00	2163	Fondos Contingentes a Corto Plazo	0.00	0.00	0.00
1151	Almacén de Materiales y Suministros de Consumo	256,900.00	0.00	256,900.00	2164	Fondos de Fideicomisos, Mandatos y Contratos Análogos a Corto Plazo	0.00	0.00	0.00
1160	Estimación por Pérdidas o Deterioro de Activos Circulantes	0.00	0.00	0.00	2165	Otros Fondos de Terceros en Garantía y/o Administración a Corto Plazo	0.00	0.00	0.00
1161	Estimaciones para Cuentas Incobrables por Derechos a Recibir Efectivo o Equivalentes	0.00	0.00	0.00	2166	Valores y Bienes en Garantía a Corto Plazo	0.00	0.00	0.00



1162	Estimación por Deterioro de Inventarios	0.00	0.00	0.00	2170	Provisiones a Corto Plazo	0.00	0.00	0.00
1190	Otros Activos Circulantes	0.00	0.00	0.00	2171	Provisión para Demandas y Juicios a Corto Plazo	0.00	0.00	0.00
1191	Valores en Garantía	0.00	0.00	0.00	2172	Provisión para Contingencias a Corto Plazo	0.00	0.00	0.00
1192	Bienes en Garantía (excluye depósitos de fondos)	0.00	0.00	0.00	2179	Otras Provisiones a Corto Plazo	0.00	0.00	0.00
1193	Bienes Derivados de Embargos, Decomisos, Aseguramientos y Dación en Pago	0.00	0.00	0.00	2190	Otros Pasivos a Corto Plazo	0.00	0.00	0.00
1194	Adquisición con Fondos de Terceros	0.00	0.00	0.00	2191	Ingresos por Clasificar	0.00	0.00	0.00
	TOTAL ACTIVO CIRCULANTE	7,450,690.77	67,813.18	7,392,877.59	2192	Recaudación por Participar	0.00	0.00	0.00
1200	Activo no Circulante				2199	Otros Pasivos Circulantes	0.00	0.00	0.00
1210	Inversiones Financieras a Largo Plazo	0.00	0.00	0.00		TOTAL PASIVO CIRCULANTE	20,599.19	0.00	20,599.19
1211	Inversiones a Largo Plazo	0.00	0.00	0.00	2200	Pasivo no Circulante			
1212	Títulos y Valores a Largo Plazo	0.00	0.00	0.00	2210	Cuentas por Pagar a Largo Plazo	0.00	0.00	0.00
1213	Fideicomisos, Mandatos y Contratos Análogos	0.00	0.00	0.00	2211	Proveedores por Pagar a Largo Plazo	0.00	0.00	0.00
1214	Participaciones y Aportaciones de Capital	0.00	0.00	0.00	2212	Contratistas por Obras Públicas por Pagar a Largo Plazo	0.00	0.00	0.00
1220	Derechos a Recibir Efectivo o Equivalentes a Largo Plazo	0.00	0.00	0.00	2220	Documentos por Pagar a Largo Plazo	0.00	0.00	0.00
1221	Documentos por Cobrar a Largo Plazo	0.00	0.00	0.00	2221	Documentos Comerciales por Pagar a Largo Plazo	0.00	0.00	0.00
1222	Deudores Diversos a Largo Plazo	0.00	0.00	0.00	2222	Documentos con Contratistas por Obras Públicas por Pagar a Largo Plazo	0.00	0.00	0.00
1223	Ingresos por Recuperar a Largo Plazo	0.00	0.00	0.00	2229	Otros Documentos por Pagar a Largo Plazo	0.00	0.00	0.00
1224	Préstamos Otorgados a Largo Plazo	0.00	0.00	0.00	2230	Deuda Pública a Largo Plazo	0.00	0.00	0.00
1229	Otros Derechos a Recibir Efectivo o Equivalentes a Largo Plazo	0.00	0.00	0.00	2231	Títulos y Valores de la Deuda Pública Interna a Largo Plazo	0.00	0.00	0.00
1230	Bienes Inmuebles, Infraestructura y Construcciones en Proceso	0.00	0.00	0.00	2232	Títulos y Valores de la Deuda Pública Externa a Largo Plazo	0.00	0.00	0.00
1231	Terrenos	0.00	0.00	0.00	2233	Préstamos de la Deuda Pública Interna por Pagar a Largo Plazo	0.00	0.00	0.00
1232	Viviendas	0.00	0.00	0.00	2234	Préstamos de la Deuda Pública Externa por Pagar a Largo Plazo	0.00	0.00	0.00
1233	Edificios no Habitacionales	0.00	0.00	0.00	2235	Arrendamiento Financiero por Pagar a Largo Plazo	0.00	0.00	0.00
1234	Infraestructura	0.00	0.00	0.00	2240	Pasivos Diferidos a Largo Plazo	0.00	0.00	0.00
1235	Construcciones en Proceso en Bienes de Dominio Público	0.00	0.00	0.00	2241	Créditos Diferidos a Largo Plazo	0.00	0.00	0.00
1236	Construcciones en Proceso en Bienes Propios	0.00	0.00	0.00	2242	Intereses Cobrados por Adelantado a Largo Plazo	0.00	0.00	0.00
1239	Otros Bienes Inmuebles	0.00	0.00	0.00	2249	Otros Pasivos Diferidos a Largo Plazo	0.00	0.00	0.00
1240	Bienes Muebles	18,317,144.96	17,905,829.89	411,315.27	2250	Fondos y Bienes de Terceros en Garantía y/o Administración a Largo Plazo	0.00	0.00	0.00
1241	Mobiliario y Equipo de Administración	2,298,862.33	2,287,062.33	11,600.00	2251	Fondos en Garantía a Largo Plazo	0.00	0.00	0.00
1242	Mobiliario y Equipo Educativo y Recreativo	22,500.00	22,500.00	0.00	2252	Fondos en Administración a Largo Plazo	0.00	0.00	0.00
1243	Equipo e Instrumental Médico y de Laboratorio	9,525,397.80	9,125,682.53	399,715.27	2253	Fondos Contingentes a Largo Plazo	0.00	0.00	0.00
1244	Vehículos y Equipo de Transporte	4,754,697.66	4,754,697.66	0.00	2254	Fondos de Fideicomisos, Mandatos y Contratos Análogos a Largo Plazo	0.00	0.00	0.00
1245	Equipo de Defensa y Seguridad	0.00	0.00	0.00	2255	Otros Fondos de Terceros en Garantía y/o Administración a Largo Plazo	0.00	0.00	0.00
1246	Maquinaria, otros Equipos y Herramientas	1,715,887.17	1,715,887.17	0.00	2256	Valores y Bienes en Garantía a Largo Plazo	0.00	0.00	0.00
1247	Colecciones, Obras de Arte y Objetos Valiosos	0.00	0.00	0.00	2280	Provisiones a Largo Plazo	0.00	0.00	0.00
1248	Activos Biológicos	0.00	0.00	0.00	2281	Provisión para Demandas y Juicios a Largo Plazo	0.00	0.00	0.00
1249	Otros Bienes Muebles	0.00	0.00	0.00	2282	Provisión para Pensiones a Largo Plazo	0.00	0.00	0.00
1250	Activos Intangibles	0.00	0.00	0.00	2283	Provisión para Contingencias a Largo Plazo	0.00	0.00	0.00
1251	Software	0.00	0.00	0.00	2289	Otras Provisiones a Largo Plazo	0.00	0.00	0.00
1252	Patentes, Marcas y Derechos	0.00	0.00	0.00		TOTAL PASIVO NO CIRCULANTE	0.00	0.00	0.00
1253	Concesiones y Franquicias	0.00	0.00	0.00		TOTAL PASIVO	20,599.19	0.00	20,599.19
1254	Licencias	0.00	0.00	0.00	3000	Hacienda Pública/ Patrimonio			
1259	Otros Activos Intangibles	0.00	0.00	0.00	3100	Hacienda Pública/ Patrimonio Contribuido	244,646.88	244,646.88	0.00
1260	Depreciación, Deterioro y Amortización Acumulada de Bienes	-7,485,955.06	-5,778,121.92	-1,707,833.14	3110	Aportaciones	244,646.88	244,646.88	0.00
1261	Depreciación Acumulada de Bienes Inmuebles	0.00	0.00	0.00	3111	Aportaciones	244,646.88	244,646.88	0.00
1262	Depreciación Acumulada de Infraestructura	0.00	0.00	0.00	3120	Donaciones de Capital	0.00	0.00	0.00
1263	Depreciación Acumulada de Bienes Muebles	-7,485,955.06	-5,778,121.92	-1,707,833.14	3121	Donaciones de Capital	0.00	0.00	0.00
1264	Deterioro Acumulado de Activos Biológicos	0.00	0.00	0.00	3130	Actualización de la Hacienda Pública/ Patrimonio	0.00	0.00	0.00
1265	Amortización Acumulada de Activos Intangibles	0.00	0.00	0.00	3131	Actualización de la Hacienda Pública/ Patrimonio	0.00	0.00	0.00
1270	Activos Diferidos	0.00	0.00	0.00	3200	Hacienda Pública/ Patrimonio Generado	18,016,534.82	11,940,874.09	6,075,880.53

1271	Estudios, Formulación y Evaluación de Proyectos	0.00	0.00	0.00	3210	Resultados del Ejercicio: (Ahorro/Desahorro)	6,075,860.53	2,167,027.21	3,908,833.32
1272	Derechos sobre Bienes en Régimen de Arrendamiento Financiero	0.00	0.00	0.00	3211	Resultados del Ejercicio: (Ahorro/Desahorro)	6,075,860.53	2,167,027.21	3,908,833.32
1273	Gastos Pagados por Adelantado a Largo Plazo	0.00	0.00	0.00	3220	Resultados de Ejercicios Anteriores	11,940,674.09	9,773,846.88	2,167,027.21
1274	Anticipos a Largo Plazo	0.00	0.00	0.00	3221	Resultados de Ejercicios Anteriores	11,940,674.09	9,773,846.88	2,167,027.21
1275	Beneficios al Retiro de Empleados Pagados por Adelantado	0.00	0.00	0.00	3230	Revalúos	0.00	0.00	0.00
1279	Otros Activos Diferidos	0.00	0.00	0.00	3231	Revalúo de Bienes Inmuebles	0.00	0.00	0.00
1280	Estimación por Pérdida o Deterioro de Activos no Circulantes	0.00	0.00	0.00	3232	Revalúo de Bienes Muebles	0.00	0.00	0.00
1281	Estimaciones por Pérdida de Cuentas Incobrables de Documentos por Cobrar a Largo Plazo	0.00	0.00	0.00	3233	Revalúo de Bienes Intangibles	0.00	0.00	0.00
1282	Estimaciones por Pérdida de Cuentas Incobrables de Deudores Diversos por Cobrar a Largo Plazo	0.00	0.00	0.00	3239	Otros Revalúos	0.00	0.00	0.00
1283	Estimaciones por Pérdida de Cuentas Incobrables de Ingresos por Cobrar a Largo Plazo	0.00	0.00	0.00	3240	Reservas	0.00	0.00	0.00
1284	Estimaciones por Pérdida de Cuentas Incobrables de Préstamos Otorgados a Largo Plazo	0.00	0.00	0.00	3241	Reservas de Patrimonio	0.00	0.00	0.00
1289	Estimaciones por Pérdida de Otras Cuentas Incobrables a Largo Plazo	0.00	0.00	0.00	3242	Reservas Territoriales	0.00	0.00	0.00
1290	Otros Activos no Circulantes	0.00	0.00	0.00	3243	Reservas por Contingencias	0.00	0.00	0.00
1291	Bienes en Concesión	0.00	0.00	0.00	3250	Rectificaciones de Resultados de Ejercicios Anteriores	0.00	0.00	0.00
1292	Bienes en Arrendamiento Financiero	0.00	0.00	0.00	3251	Cambios en Políticas Contables	0.00	0.00	0.00
1293	Bienes en Comodato	0.00	0.00	0.00	3252	Cambios por Errores Contables	0.00	0.00	0.00
TOTAL ACTIVO NO CIRCULANTE		10,831,189.90	12,127,707.77	-1,296,517.87	3300	Exceso o Insuficiencia en la Actualización de la Hacienda Pública/Patrimonio	0.00	0.00	0.00
					3310	Resultado por Posición Monetaria	0.00	0.00	0.00
					3311	Resultado por Posición Monetaria	0.00	0.00	0.00
					3320	Resultado por Tenencia de Activos no Monetarios	0.00	0.00	0.00
					3321	Resultado por Tenencia de Activos no Monetarios	0.00	0.00	0.00
TOTAL ACTIVO		18,281,780.67	12,185,320.95	6,096,459.72	Total Hacienda Pública/Patrimonio		18,261,181.48	12,185,320.95	6,075,860.53
					Total Pasivo y Hacienda Pública/Patrimonio		18,281,780.67	12,185,320.95	6,096,459.72

"Bajo protesta de decir verdad declaramos que los Estados Financieros y sus notas, son razonablemente correctos y son responsabilidad del emisor"

CUENTAS DE ORDEN

8110 LEY DE INGRESOS ESTIMADA	49,238,365.61
8150 LEY DE INGRESOS RECAUDADA	49,238,365.61
8210 PRESUPUESTO DE EGRESOS APROBADO	49,238,365.61
8211 Presupuesto de Egresos Aprobado de Gastos de Funcionamiento	46,954,385.40
8212 Presupuesto de Egresos Aprobado de Transferencias, Asignaciones, Subsidios y Otras Ayudas	674,402.04
8216 Presupuesto de Egresos Aprobado de Bienes Muebles, Inmuebles e Intangibles	1,609,578.17
8220 PRESUPUESTO DE EGRESOS POR EJERCER	7,430,763.30
8221 Presupuesto de Egresos por Ejercer de Gastos de Funcionamiento	6,338,301.79
8226 Presupuesto de Egresos por Ejercer de Bienes Muebles, Inmuebles e Intangibles	1,092,461.51
8250 PRESUPUESTO DE EGRESOS DEVENGADO	6,390.73
8251 Presupuesto de Egresos Devengado de Gastos de Funcionamiento	6,390.73
8270 PRESUPUESTO DE EGRESOS PAGADO	41,801,211.58
8271 Presupuesto de Egresos Pagado de Gastos de Funcionamiento	40,609,692.88
8272 Presupuesto de Egresos Pagado de Transferencias, Asignaciones, Subsidios y Otras Ayudas	674,402.04
8276 Presupuesto de Egresos Pagado de Bienes Muebles, Inmuebles e Intangibles	517,116.66



Cuenta Pública 2022
ESTADO DE ACTIVIDADES COMPARATIVO
(Cifras en Pesos)

SISTEMA DESCENTRALIZADO MUNICIPAL DIF DE HUEHUETOCA 3003



DEL 1 DE ENERO AL 31 DE DICIEMBRE DE 2022

Cuenta (3)	Concepto (4)	2022 (5)	2021 (5)	Variación (6)	
		Importe	Importe	Importe	%
4000	INGRESOS Y OTROS BENEFICIOS				
4100	INGRESOS DE GESTIÓN	7,064,221.14	4,877,925.84	2,186,295.30	30.95
4110	Impuestos	0.00	0.00	0.00	0.00
4120	Cuotas y Aportaciones de Seguridad Social	0.00	0.00	0.00	0.00
4130	Contribuciones de Mejoras	0.00	0.00	0.00	0.00
4140	Derechos	0.00	0.00	0.00	0.00
4150	Productos	371,027.14	160,668.76	210,358.38	56.70
4160	Aprovechamientos	0.00	0.00	0.00	0.00
4170	Ingresos por Venta de Bienes y Prestación de Servicios Participaciones, Aportaciones, Convenios, Incentivos Derivados de la Colaboración Fiscal, Fondos Distintos de Aportaciones, Transferencias, Asignaciones, Subsidios y Subvenciones, y Pensiones y Jubilaciones	6,693,194.00	4,717,257.08	1,975,936.92	29.52
4200	Participaciones, Aportaciones, Convenios, Incentivos Derivados de la Colaboración Fiscal y Fondos Distintos de Aportaciones	41,500,000.00	34,758,630.44	6,741,369.56	16.24
4210	Transferencias, Asignaciones, Subsidios y Subvenciones, y Pensiones y Jubilaciones	0.00	0.00	0.00	0.00
4220	OTROS INGRESOS Y BENEFICIOS	41,500,000.00	34,758,630.44	6,741,369.56	16.24
4300	OTROS INGRESOS Y BENEFICIOS	616,531.29	7,408,637.61	-6,792,106.32	-1,101.66
4310	Ingresos Financieros	0.00	0.00	0.00	0.00
4320	Incremento por Variación de Inventarios	0.00	0.00	0.00	0.00
4330	Disminución del Exceso de Estimaciones por Pérdida o Deterioro u Obsolescencia	0.00	0.00	0.00	0.00
4340	Disminución del Exceso de Provisiones	0.00	0.00	0.00	0.00
4390	Otros Ingresos y Beneficios Varios	616,531.29	7,408,637.61	-6,792,106.32	-1,101.66
	Total de Ingresos y Otros Beneficios (7)	49,180,752.43	47,045,193.89	2,135,558.54	4.34
5000	GASTOS Y OTRAS PÉRDIDAS				
5100	GASTOS DE FUNCIONAMIENTO	40,616,855.33	41,963,228.83	-1,346,373.50	-3.31
	SERVICIOS PERSONALES	33,010,785.28	34,685,418.02	-1,674,632.74	-5.07
	MATERIALES Y SUMINISTROS	4,663,521.71	4,748,137.51	-84,615.80	-1.81
	SERVICIOS GENERALES	2,942,548.34	2,529,673.30	412,875.04	14.03
5200	TRANSFERENCIAS, ASIGNACIONES, SUBSIDIOS, Y OTRAS AYUDAS	674,402.04	717,350.87	-42,948.83	-6.37
	Transferencias Internas y Asignaciones al Sector Público	0.00	0.00	0.00	0.00
	Transferencias al Resto del Sector público	0.00	0.00	0.00	0.00
	Subsidios y Subvenciones	4,550.00	2,000.00	2,550.00	56.04
	Ayudas Sociales	669,852.04	715,350.87	-45,498.83	-6.79
	Pensiones y Jubilaciones	0.00	0.00	0.00	0.00
	Transferencias a Fideicomisos, Mandatos y Contratos Análogos	0.00	0.00	0.00	0.00
	Transferencias a la Seguridad Social	0.00	0.00	0.00	0.00
	Donativos	0.00	0.00	0.00	0.00
	Transferencias al Exterior	0.00	0.00	0.00	0.00
5300	PARTICIPACIONES Y APORTACIONES	0.00	0.00	0.00	0.00
	Participaciones	0.00	0.00	0.00	0.00
	Aportaciones	0.00	0.00	0.00	0.00

	Convenios	0.00	0.00	0.00	0.00
5400	INTERESES, COMISIONES Y OTROS GASTOS DE LA DEUDA PÚBLICA	0.00	0.00	0.00	0.00
	Intereses de la Deuda Pública	0.00	0.00	0.00	0.00
	Comisiones de la Deuda Pública	0.00	0.00	0.00	0.00
	Gastos de la Deuda Pública	0.00	0.00	0.00	0.00
	Costo por Coberturas	0.00	0.00	0.00	0.00
	Apoyos Financieros	0.00	0.00	0.00	0.00
	Adeudos de Ejercicios Fiscales Anteriores (ADEFAS)	0.00	0.00	0.00	0.00
5500	OTROS GASTOS Y PERDIDAS EXTRAORDINARIAS	1,707,833.14	1,535,869.43	171,963.71	10.07
	Estimaciones, Depreciaciones, Deterioros, Obsolescencia y Amortizaciones	1,707,833.14	1,535,869.43	171,963.71	10.07
	Provisiones	0.00	0.00	0.00	0.00
	Disminución de Inventarios	0.00	0.00	0.00	0.00
	Otros Gastos	0.00	0.00	0.00	0.00
5600	INVERSIÓN PÚBLICA	0.00	0.00	0.00	0.00
	Inversión Pública no Capitalizable	0.00	0.00	0.00	0.00
5700	BIENES MUEBLES E INTANGIBLES	105,801.39	661,717.55	-555,916.16	-525.43
	Bienes Muebles e Intangibles	105,801.39	661,717.55	-555,916.16	-525.43
	TOTAL GASTOS Y OTRAS PÉRDIDAS	43,104,891.90	44,878,166.68	-1,773,274.78	-4.11
	Resultado del Ejercicio (Ahorro/Desahorro)	6,075,860.53	2,167,027.21	3,908,833.32	64.33

Nota 1 No se Incluyen : Utilidades de Intereses, por regla de presentación se revelan como ingresos financieros

"Bajo protesta de decir verdad declaramos que los Estados Financieros y sus notas, son razonablemente correctos y son responsabilidad del emisor"



Cuenta Pública 2022
Estado de Variación en la Hacienda Pública
(Cifras en Pesos)

SISTEMA DESCENTRALIZADO MUNICIPAL DIF DE HUEHUETOCA 3003 Del 1 de Enero al 31 de Diciembre de 2022

Concepto (3)	Hacienda Pública/ Patrimonio Contribuido (4)	Hacienda Pública/ Patrimonio Generado de Ejercicios Anteriores (5)	Hacienda Pública/ Patrimonio Generado del Ejercicio (6)	Exceso o Insuficiencia en la Actualización de la Hacienda Pública / Patrimonio (7)	Total (8)
Hacienda Pública / Patrimonio Contribuido Neto 2021 (9)	244,646.86				244,646.86
Aportaciones	244,646.86				244,646.86
Donaciones de Capital	0.00				0.00
Actualización de la Hacienda Pública/Patrimonio	0.00				0.00
Hacienda Pública / Patrimonio Generado Neto 2021 (10)		9,773,646.88	2,167,027.21		11,940,674.09
Resultados del Ejercicio (Ahorro/Desahorro)		9,773,646.88	2,167,027.21		2,167,027.21
Resultados de Ejercicios Anteriores		0.00			9,773,646.88
Revalúos		0.00			0.00
Reservas		0.00			0.00
Rectificaciones de Resultados de Ejercicios Anteriores		0.00			0.00
Exceso o Insuficiencia en la Actualización de la Hacienda Pública/Patrimonio Neto 2021 (11)				0.00	0.00
Resultado por Posición Monetaria				0.00	0.00
Resultado por Tenencia de Activos no Monetarios				0.00	0.00
Hacienda Pública / Patrimonio Neto Final 2021 (12)	244,646.86	9,773,646.88	2,167,027.21	0.00	12,185,320.95
Cambios en la Hacienda Pública / Patrimonio Contribuido Neto 2022 (13)	0.00				0.00
Aportaciones	0.00				0.00
Donaciones de Capital	0.00				0.00
Actualización de la Hacienda Pública/Patrimonio	0.00				0.00
Variaciones de la Hacienda Pública / Patrimonio Generado Neto 2022 (14)		2,167,027.21	3,908,833.32		6,075,860.53
Resultados del Ejercicio (Ahorro/Desahorro)		2,167,027.21	6,075,860.53		6,075,860.53
Resultados de Ejercicios Anteriores		0.00	-2,167,027.21		0.00
Revalúos			0.00		0.00
Reservas			0.00		0.00
Rectificaciones de Resultados de Ejercicios Anteriores			0.00		0.00
Cambios en el Exceso o Insuficiencia en la Actualización de la Hacienda Pública/Patrimonio Neto 2022 (15)				0.00	0.00
Resultado por Posición Monetaria				0.00	0.00
Resultado por Tenencia de Activos no Monetarios				0.00	0.00
Hacienda Pública / Patrimonio Neto Final 2022 (16)	244,646.86	11,940,674.09	6,075,860.53	0.00	18,261,181.48

"Bajo protesta de decir verdad declaramos que los Estados Financieros y sus notas, son razonablemente correctos y son responsabilidad del emisor"

DIRECTOR GENERAL
JUAN FLORES NARVAEZ

TESORERA
LIC. LAURA IVANA PEREZ CORTEZ





**Cuenta Pública 2022
Estado Analítico del Activo
(Cifras en Pesos)**

SISTEMA DESCENTRALIZADO MUNICIPAL DIF DE HUEHUETOCA 3003

DEL 1 DE ENERO AL 31 DE DICIEMBRE DE 2022

CONCEPTO (3)	Saldo Inicial (4) 1	Cargos del Periodo (5) 2	Abonos del Periodo (6) 3	Saldo Final (7) 4=(1+2-3)	Variación del Periodo (8) 4-1
ACTIVO					
ACTIVO CIRCULANTE					
	57,613.18	111,029,404.34	103,636,426.75	7,450,590.77	7,392,977.59
Efectivo y Equivalentes	24,148.40	93,378,923.47	93,403,071.87	0.00	-24,148.40
Derechos a Recibir Efectivo o Equivalentes	33,464.78	17,393,580.87	10,233,354.88	7,193,690.77	7,160,225.99
Derechos a Recibir Bienes o Servicios	0.00	0.00	0.00	0.00	0.00
Inventarios	0.00	0.00	0.00	0.00	0.00
Almacenes	0.00	256,900.00	0.00	256,900.00	256,900.00
Estimación por Pérdidas o Deterioro de Activos Circulantes	0.00	0.00	0.00	0.00	0.00
Otros Activos Circulantes	0.00	0.00	0.00	0.00	0.00
ACTIVO NO CIRCULANTE					
	12,127,707.77	740,026.67	2,036,544.54	10,831,189.90	-1,296,517.87
Inversiones Financieras a Largo Plazo	0.00	0.00	0.00	0.00	0.00
Derechos a recibir efectivo o equivalentes a largo plazo	0.00	0.00	0.00	0.00	0.00
Bienes Inmuebles, Infraestructura y Construcciones en Proceso	0.00	0.00	0.00	0.00	0.00
Bienes Muebles	17,905,829.69	411,315.27	0.00	18,317,144.96	411,315.27
Activos Intangibles	0.00	0.00	0.00	0.00	0.00
Depreciación, Deterioro y Amortización Acumulada de Bienes	-5,778,121.92	328,711.40	2,036,544.54	-7,485,955.06	-1,707,833.14
Activos Diferidos	0.00	0.00	0.00	0.00	0.00
Estimación por Pérdida o Deterioro de Activos no Circulantes	0.00	0.00	0.00	0.00	0.00
Otros Activos no Circulantes	0.00	0.00	0.00	0.00	0.00
Total del Activo	12,185,320.95	111,769,431.01	105,672,971.29	18,281,780.67	6,096,469.72

"Bajo protesta de decir verdad declaramos que los Estados Financieros y sus notas, son razonablemente correctos y son responsabilidad del emisor"






Cuenta Pública 2022
Estado Analítico de la Deuda y Otros Pasivos
(Cifras en Pesos)


Nombre de la Entidad Municipal: SISTEMA MUNICIPAL DIF HUEHUETOCA 3003

Del 01 DE ENERO al 31 DE DICIEMBRE de 2022 (2)

Denominación de las Deudas (3)	Moneda de Contratación (4)	Institución o País Acreedor (5)	Saldo Inicial del Período (6)	Saldo Final del Período (7)
Deuda Pública				
Corto Plazo				
Deuda Interna				
Instituciones de Crédito:				
Títulos y Valores				
Arrendamientos Financieros				
Deuda Externa				
Organismos Financieros Internacionales				
Deuda Bilateral				
Títulos y Valores				
Arrendamientos Financieros				
Subtotal Deuda Pública a Corto Plazo (8)				
Largo Plazo				
Deuda Interna				
Instituciones de Crédito:				
Títulos y Valores				
Arrendamientos Financieros				
Deuda Externa				
Organismos Financieros Internacionales				
Deuda Bilateral				
Títulos y Valores				
Arrendamientos Financieros				
Subtotal de Deuda Pública a Largo Plazo (9)				
Otros Pasivos: (10)				
2112-1-2-2	PESOS	GRUPO AHP PERFEKT TECHNOLOGIE S.A. DE C	-	20,599.19
2117-1-1-3-2	PESOS	10 % SOBRE-HONORARIOS (I.S.R.)	-	6,390.73
2117-1-1-3-3	PESOS	1.25 % RESICO	-	14,200.00
				8.46
Total Deuda y Otros Pasivos (11)				20,599.19



"Bajo protesta de decir verdad declaramos que los Estados Financieros y sus notas, son razonablemente correctos y son responsabilidad del emisor."







Cuenta Pública 2022
Estado Analítico de la Deuda y Otros Pasivos
(Cifras en Pesos)

Nombre de la Entidad Municipal: SISTEMA MUNICIPAL DIF HUEHUETOCA 3003

Del 01 DE ENERO al 31 DE DICIEMBRE de 2022 (2)

Denominación de las Deudas (3)	Moneda de Contratación (4)	Institución o País Acreedor (5)	Saldo Inicial del Periodo (6)	Saldo Final del Periodo (7)
Deuda Pública				
Corto Plazo				
Deuda Interna				
Instituciones de Crédito:				
Títulos y Valores				
Arrendamientos Financieros				
Deuda Externa				
Organismos Financieros Internacionales				
Deuda Bilateral				
Títulos y Valores				
Arrendamientos Financieros				
Subtotal Deuda Pública a Corto Plazo (8)				
Largo Plazo				
Deuda Interna				
Instituciones de Crédito:				
Títulos y Valores				
Arrendamientos Financieros				
Deuda Externa				
Organismos Financieros Internacionales				
Deuda Bilateral				
Títulos y Valores				
Arrendamientos Financieros				
Subtotal de Deuda Pública a Largo Plazo (9)				
Otros Pasivos: (10)				
Total Deuda y Otros Pasivos (11)				



SIN
MOVIMIENTOS



Cuenta Pública 2022
Estado de Cambios en la Situación Financiera
 (Cifras en Pesos)
SISTEMA DESCENTRALIZADO MUNICIPAL DIF DE HUEHUETOCA 3003
 Del 1 de Enero al 31 de Diciembre de 2022

Cuenta (3)	Nombre de la Cuenta (4)	Origen (5)	Aplicación (6)
1000	Activo		
1100	Activo Circulante		
1110	Efectivo y Equivalentes	24,148.40	7,417,125.99
1120	Derechos a Recibir Efectivo o Equivalentes	24,148.40	0.00
1130	Derechos a Recibir Bienes o Servicios	0.00	7,160,225.99
1140	Inventarios	0.00	0.00
1150	Almacenes	0.00	0.00
1160	Estimación por Pérdidas o Deterioro de Activos Circulantes	0.00	256,900.00
1190	Otros Activos Circulantes	0.00	0.00
1200	Activo no Circulante	1,707,833.14	411,315.27
1210	Inversiones Financieras a Largo Plazo	0.00	0.00
1220	Derechos a Recibir Efectivo o Equivalentes a Largo Plazo	0.00	0.00
1230	Bienes Inmuebles, Infraestructura y Construcciones en Proceso	0.00	0.00
1240	Bienes Muebles	0.00	411,315.27
1250	Activos Intangibles	0.00	0.00
1260	Depreciación, Deterioro y Amortización Acumulada de Bienes	1,707,833.14	0.00
1270	Activos Diferidos	0.00	0.00
1280	Estimación por Pérdida o Deterioro de Activos no Circulantes	0.00	0.00
1290	Otros Activos no Circulantes	0.00	0.00
2000	Pasivo		
2100	Pasivo Circulante	20,599.19	0.00
2110	Cuentas por Pagar a Corto Plazo	20,599.19	0.00
2120	Documentos por Pagar a Corto Plazo	0.00	0.00
2130	Porción a Corto Plazo de la Deuda Pública a Largo Plazo	0.00	0.00
2140	Títulos y Valores a Corto Plazo	0.00	0.00
2150	Pasivos Diferidos a Corto Plazo	0.00	0.00
2160	Fondos y Bienes de Terceros en Garantía y/o Administración a Corto Plazo	0.00	0.00
2170	Provisiones a Corto Plazo	0.00	0.00
2190	Otros Pasivos a Corto Plazo	0.00	0.00
2200	Pasivo no Circulante	0.00	0.00
2210	Cuentas por Pagar a Largo Plazo	0.00	0.00
2220	Documentos por Pagar a Largo Plazo	0.00	0.00
2230	Deuda Pública a Largo Plazo	0.00	0.00
2240	Pasivos Diferidos a Largo Plazo	0.00	0.00
2250	Fondos y Bienes de Terceros en Garantía y/o Administración a Largo Plazo	0.00	0.00
2260	Provisiones a Largo Plazo	0.00	0.00
3000	Hacienda Pública / Patrimonio		
3100	Hacienda Pública / Patrimonio Contribuido	0.00	0.00
3110	Aportaciones	0.00	0.00
3120	Donaciones de Capital	0.00	0.00
3130	Actualización de la Hacienda Pública/Patrimonio	0.00	0.00
3200	Hacienda Pública / Patrimonio Generado	6,075,860.53	0.00
3210	Resultados del Ejercicio: (Ahorro/Desahorro)	3,908,833.32	0.00
3220	Resultados de Ejercicios Anteriores	2,167,027.21	0.00
3230	Revalúos	0.00	0.00
3240	Reservas	0.00	0.00
3250	Rectificaciones de Resultados de Ejercicios Anteriores	0.00	0.00
3300	Exceso o Insuficiencia en la Actualización de la Hacienda Pública / Patrimonio	0.00	0.00
3310	Resultado por Posición Monetaria	0.00	0.00
3320	Resultado por Tenencia de Activos no Monetarios	0.00	0.00
	Total (7)	7,828,441.26	7,828,441.26

"Bajo protesta de decir verdad declaramos que los Estados Financieros y sus notas, son razonablemente correctos y son responsabilidad del emisor"






Cuenta Pública 2022
Estado de Flujos de Efectivo
(Cifras en Pesos)

SISTEMA DESCENTRALIZADO MUNICIPAL DIF DE HUEHUETOCA 3003

Del 1 de Enero al 31 de Diciembre de 2022

Concepto (3)	Importe 2022 (4)	Importe 2021 (4)
Flujos de Efectivo de las Actividades de Operación		
Origen (5)		
Impuestos	2,135,558.54	7,141,342.31
Cuotas y Aportaciones de Seguridad Social		
Contribuciones de mejoras		
Derechos		
Productos de Tipo Corriente		
Aprovechamientos de Tipo Corriente	210,358.38	-88,369.74
Ingresos por Ventas de Bienes y Servicios	1,975,936.92	510,339.08
Ingresos no Comprendidos en los Numerales Anteriores Causados en Ejercicios Fiscales Anteriores Pendientes de Liquidación o Pago		
Participaciones y Aportaciones		
Transferencias, Asignaciones, Subsidios y Otras Ayudas	6,741,369.56	-180,376.56
Otros Orígenes de Operación	-6,792,106.32	6,899,749.53
Aplicación		
Servicios Personales	-1,773,274.78	4,155,684.24
Materiales y Suministros	-1,674,632.74	3,030,397.78
Servicios Generales	-84,615.80	760,290.52
Transferencias Internas y Asignaciones al Sector Público	412,875.04	504,724.08
Transferencias al Resto del Sector Público		
Subsidios y Subvenciones	2,550.00	2,000.00
Ayudas Sociales	-45,498.83	-1,153,378.06
Pensiones y Jubilaciones		
Transferencias a Fideicomisos, Mandatos y Contratos Análogos		
Transferencias a la Seguridad Social		
Donativos		
Transferencias al Exterior		
Participaciones		
Aportaciones		
Convenios		
Otras Aplicaciones de Operación	-383,952.45	1,011,649.92
Flujos Netos de Efectivo por Actividades de Operación	3,908,833.32	2,985,658.07
Flujos de Efectivo de Las Actividades de Inversión		
Origen		
Bienes Inmuebles, Infraestructura y Construcciones en Proceso	1,707,833.14	4,951,805.65
Bienes Muebles		
Otros Orígenes de Inversión		
Aplicación		
Bienes Inmuebles, Infraestructura y Construcciones en Proceso	1,707,833.14	4,951,805.65
Bienes Muebles	7,828,441.26	6,699,241.20
Otras Aplicaciones de Inversión	411,315.27	6,699,241.20
7,417,125.99		
Flujos Netos de Efectivo por Actividades de Inversión	-6,120,608.12	-1,747,435.55
Flujos de Efectivo de Las Actividades de Financiamiento		
Origen		
Endeudamiento Neto	2,187,626.40	
Interno		
Externo		
Otros Orígenes de Financiamiento		
Aplicación		
Servicios de la Deuda		2,146,390.16
Interno		
Externo		
Otras Aplicaciones de Financiamiento		
Flujos Netos de Efectivo por Actividades de Financiamiento	2,187,626.40	-2,146,390.16
Incremento /Disminución Neta en el Efectivo y Equivalentes al Efectivo	-24,148.40	-908,167.64
Efectivo y Equivalentes al Efectivo al Inicio del Ejercicio	24,148.40	932,316.04
Efectivo y Equivalentes al Efectivo al Final del Ejercicio		24,148.40

"Bajo protesta de decir verdad declaramos que los Estados Financieros y sus notas, son razonablemente correctos y son responsabilidad del emisor"



SISTEMA MUNICIPAL PARA EL DESARROLLO INTEGRAL DE LA

NOTAS A LOS ESTADOS FINANCIEROS
Periodo del 01 de Enero al 31 de Diciembre de 2022.

A) NOTAS DE DESGLOCE

I. NOTAS AL ESTADO DE SITUACIÓN FINANCIERA

ACTIVO

EFFECTIVO Y EQUIVALENTES

1111 Efectivo

\$ -

\$ -

1112-2-05 Cuenta 0118077614 RP1

\$ -

1112-2-06 Cuenta 0118343853 RP2

\$ -

1112-2-07 Cuenta 0118343934 RP3

\$ -

TOTAL BANCOS

\$ -

INVERSIONES FINANCIERAS

1121-02 Inversion Cta. Asociada 0118343853

\$ 7,069,115.99

DERECHOS A RECIBIR EFECTIVO Y EQUIVALENTES Y BIENES O SERVICIOS A RECIBIR.

1123-01-01-07 Subsidio al empleo

\$ -

1123-05-01-63 Shelem Elizabeth Cuevas Velasco

\$ 124,574.78

1151-01-01-01 Automovil Aveo 2022, Sorteo Rehabiliton 2022

\$ 256,900.00

TOTAL \$ 381,474.78

BIENES MUEBLES, INMUEBLES E INTANGIBLES.

1241.- Mobiliario y Equipo de Administración

\$ 2,298,662.33

1242.- Mobiliario y Equipo Educacional y Recreativo

\$ 22,500.00

1243.- Equipo e Instrumental Medico y de Laboratorio

\$ 9,525,397.80

1244.- Vehículos y Equipo de Transporte

\$ 4,754,697.66

1246.- Maquinaria, Otros Equipos y Herramientas

\$ 1,715,887.17

1263.- Depreciación Acumulada de Bienes Muebles

\$ 7,485,955.06

TOTAL ACTIVO NO CIRCULANTE

\$ 10,831,189.90

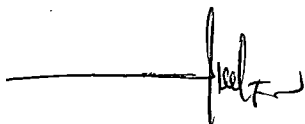
ESTIMACIONES Y DETERIOROS

NO APLICA

OTROS ACTIVOS

NO APLICA

PASIVO



		A 90 DIAS	A 180 DIAS	Men. = 365 Días
2111	Servicios personales x Pagar a C. \$	-		
2112	Proveedores por pagar a corto plaz \$	6,390.73		
2117	Retenciones y Contribuciones por \$	14,208.46		
2119	Otras Cuentas x Pagar a C. Plazo \$	-		

II. NOTAS AL ESTADO DE ACTIVIDADES.

INGRESOS DE GESTION

INGRESOS POR LA VENTA DE BIENES Y SERVICIOS DE ORGANISMOS DESCENTRALIZADOS		\$	394,602.50
Estancias Infantiles			28,840.00
Farmacias			331.50
Servicios Medicos			254,711.00
Huertos Familiares			
Servicio de Laboratorio			
Desayunos Escolares			
Servicios Jurídicos			6,740.00
Servicios Psicológicos			10,680.00
Servicios de Terapia y Discapacidad			84,730.00
Ingresos Diversos			8,570.00
TOTAL		\$	394,602.50

GASTOS Y OTRAS PERDIDAS.

No existen cuentas de gastos de funcionamiento, tranferencias , subsidios y otras ayudas, participaciones y aportaciones, otros gastos y perdidas extraordinarias que en lo individual representen el 10% o mas del total de los gastos.

III. NOTAS AL ESTADO DE VARIACIÓN EN LA HACIENDA PUBLICA.

No existen modificaciones al Patrimonio contribuido por tipo , naturaleza y monto.
No existen recursos que modifiquen al Patrimonio generado.

IV. NOTAS AL ESTADO DE FLUJOS DE EFECTIVO.

	MES ANTERIOR	MES ACTUAL
Efectivo en Bancos- Tesorería	\$ 32,334.07	\$ -
Inversiones temporales (hasta 3 meses)	\$ 3,814,909.21	\$ 7,069,115.99
Fondos con afectación especifica	\$ -	\$ -
Depósitos de Fondos de terceros y otros	\$ -	\$ -
Total de efectivo y equivalentes	\$ 3,847,243.28	\$ 7,069,115.99

V.- CONCILIACION ENTRE LOS INGRESOS PRESUPUESTARIOS Y CONTABLES, ASI COMO ENTRE LOS EGRESOS PRESUPUESTARIOS Y LOS GASTOS CONTABLES.

CONCILIACIÓN CONTABLE MENSUAL.

I N G R E S O S

INGRESOS PRESUPUESTALES	\$ 49,180,752.43
M E N O S	
INGRESOS DERIVADOS DE FINANCIAMIENTO	0.00
INGRESOS DERIVADOS DE EJERCICIOS ANTERIORES NO API	0.00
REMANENTES DE EJERCICIOS ANTERIORES	0.00
INGRESOS POR COBRAR A CORTO PLAZO	-
I G U A L A	
TOTAL DE INGRESOS SEGÚN ESTADO DE ACTIVIDADES	\$ 49,180,752.43

[Handwritten signature]

CONCILIACION CONTABLE MENSUAL.

G A S T O S

GASTOS PRESUPUESTALES	\$ 40,616,855.33
MENOS	
ADQUISICIONES DE ACTIVO FIJO	
CONSTRUCCIONES EN PROCESO	
DEUDA PUBLICA (AMORTIZACIÓN DE CAPITAL)	
ANTICIPO A PROVEEDORES Y CONTRATIST.	\$ -
ALMACEN DE MATERIALES Y SUMINISTROS	\$ -
OTROS	\$ -

M A S

OTROS GASTOS Y PERDIDAS EXTRAORDINARIAS	\$ 1,707,833.14
ALMACEN DE MATERIALES Y SUMINISTROS	
O T R O S	\$ 780,203.43
IGUAL A	
TOTAL DE GASTOS SEGÚN ESTADO DE ACTIVIDADES.	\$ 43,104,891.90

Bajo protesta de decir verdad declaramos que los Estados Financieros y sus notas, son razonablemente correctos y son responsabilidad del emisor



M.C. JUAN FLORES NARVAEZ
DIRECTOR GENERAL



LIC. LAURA IVANA PÉREZ CORTÉZ
TESORERA

FECHA DE ELABORACIÓN

DIA	MES	AÑO
31	12	2022

SISTEMA MUNICIPAL PARA EL DESARROLLO INTEGRAL DE LA FAMILIA DE HUEHUETOCA, 3003

NOTAS DE MEMORIA (CUENTAS DE ORDEN)

Periodo del 01 de Enero al 31 de Diciembre de 2022.

CUENTAS DE ORDEN CONTABLES Y PRESUPUESTARIAS.

C O N T A B L E S:

VALORES

EMISIÓN DE OBLIGACIONES.

AVALES Y GARANTIAS

JUICIOS

CONTRATOS PARA INVERSIÓN MEDIANTE PROYECTOS PARA PRESTACION DE SERVICIOS (PPS) Y SIMILARES

CONVENIOS EN CONCESIÓN Y EN COMODATO

NO APLICA

NO APLICA

NO APLICA

NO APLICA

NO APLICA

NO APLICA

P R E S U P U E S T A R I A S:

CUENTAS DE INGRESOS (ESTADO COMPARATIVO PRESUPUESTAL DE INGRESOS)

LEY DE INGRESOS ESTIMADA

\$ 46,457,490.00

LEY DE INGRESOS MODIFICADA

\$ 49,238,365.61

LEY DE INGRESOS RECAUDADA

\$ 49,238,365.61

CUENTAS DE LOS EGRESOS (ESTADO COMPARATIVO PRESUPUESTAL DE EGRESOS)

PRESUPUESTO DE EGRESOS AUTORIZADO

\$ 46,457,490.00

PRESUPUESTOS DE EGRESO MODIFICADO

\$ 49,238,365.61

PRESUPUESTOS DE EGRESO EJERCIDO

\$ 41,807,602.31

PRESUPUESTOS DE EGRESO POR EJERCER

\$ 7,430,763.30

Bajo protesta de decir verdad declaramos que los Estados Financieros y sus notas, son razonablemente correctos y son responsabilidad del emisor



M.C. JUAN FLORES NARVAEZ
DIRECTOR GENERAL



LIC. LAURA IVANA PEREZ CORTÉZ
TESORERA

FECHA DE ELABORACIÓN

DIA	MES	AÑO
31	12	2022



SISTEMA MUNICIPAL PARA EL DESARROLLO INTEGRAL DE LA FAMILIA DE HUEHUETOCA, 3003
NOTAS DE GESTION ADMINISTRATIVAS
Periodo del 01 de Enero al 31 de Diciembre de 2022.

Introducción El sistema municipal DIF fue creado con la intencion de lograr objetivos como brindar la asistencia social a la poblacion a traves de programas acordes y congruentes a la realidad, dandose a la poblacion los servicios asistenciales en forma integral, para que la asistencia social se acepte como el conjunto de acciones dirigidas a convertir en positivas las circunstancias adversas que impidan al hombre su realizacion como individuo, como miembro de una familia y de la comunidad, así como la protección física, mental y social a personas en estado de abandono, discapacidad y minusvalía.

Panorama Económico: Despues de un trágico 2021 tanto en crisis economica como sanitaria, la inversion privada sigue en constante declive ante la incertidumbre regulatoria que prevalece, por otro lado la perdida masiva de empleos y la desaparicion permanente de puestos de trabajo augura una recuperacion lenta y debil, aunado a que la crisis sanitaria no esta cerca de llegar a un punto de contension, para ello nuestra recaudacion a sido menor en nuestro sistema municipal DIF de huehuetoca, por lo que para 2022 nuestros servicios en su mayoria siguen cerrados por la misma situacion sanitaria.

Autorización e Historia : El fortalecimiento del municipio libre, se considera una política necesaria en la descentralización de la vida nacional. Este esfuerzo se materializo con la reforma del artículo 115 constitucional, propuesta al congreso de la union por el C. Presidente de la Republica Miguel de la Madrid Hurtado. Dando margen al fortalecimiento de la cedula basica de nuestra organizacion politica que es el municipio. Que a traves del decreto numero 10 H.XLIX Legislatura del Estado de México, decreta la Ley que crea los Organismos públicos descentralizados.

Organización y Objetivo social : Establecido en el artículo 3ro de la ley que crea los Organismos Públicos Descentralizados en los artículos 11, 13, 14, 15, 16, 17, 18, 19 y 20

Bases de Preparación de los Estados Financieros : Este Organismo se encuentra en constante revision en sus técnicas contables, como en sus mecanismos de aplicación de acuerdo a la normatividad vigente CONAC

Políticas de Contabilidad Significativas : Apegado siempre a lo establecido en las normas aprobadas por el CONAC, así como a los lineamientos establecidos por el Organismo Superior de Fiscalización del Estado de México, a Ley General de Contabilidad Gubernamental y a la Ley General de Disciplina Financiera.

Reporte Analítico del Activo: Patrimonio concilia cada mes con las cifras contables

Fideicomiso, Mandatos y Contratos Análogos : No se cuenta con ningun contrato de este tipo

Reporte de Recaudación: Los ingresos de este Sistema se siguen viendo altamente afectados, por la contingencia Covid SARS-CoV2

Información sobre la Deuda y el Reporte Analítico de la Deuda: La deuda que se refleja en los Estados Financieros es de Deudores Diversos de administraciones anteriores

Calificaciones Otorgadas : No aplica

Procesos de Mejora : No aplica

Información por Segmentos : No aplica

Eventos Posteriores al Cierre : Sin Movimiento

Partes Relacionadas : No aplica

Responsabilidad Sobre la Presentación Razonable de la Información Contable: "Bajo protesta de decir verdad declaramos que los Estados Financieros y sus notas, son razonablemente correctos y son responsabilidad del emisor"

M.C. JUAN FLORES NARVAEZ
DIRECTOR GENERAL

LIC. LAURA IVANA PÉREZ CORTÉZ
TESORERA

FECHA DE ELABORACIÓN	DÍA	MES	AÑO
	31	12	2022

Cuenta Pública 2022
Estado de Situación Financiera Detallado - LDF
(Cifras en Pesos)


SISTEMA DESCENTRALIZADO MUNICIPAL DIF DE HUEHUETOCA 3003

Al 31 de diciembre de 2021 y al 31 de diciembre de 2022 (b)

Concepto (c)	31 de diciembre de 2022 (d)	31 de diciembre de 2021 (e)	Concepto (c)	31 de diciembre de 2022 (d)	31 de diciembre de 2021 (e)
ACTIVO			PASIVO		
Activo Circulante			Pasivo Circulante		
a. Efectivo y Equivalentes (a=a1+a2+a3+a4+a5+a6+a7)	0.00	24,148.40	a. Cuentas por Pagar a Corto Plazo (a=a1+a2+a3+a4+a5+a6+a7+a8+a9)	20,599.19	0.00
a1) Efectivo	0.00	24,148.40	a1) Servicios Personales por Pagar a Corto Plazo	0.00	0.00
a2) Bancos/Tesorería	0.00	0.00	a2) Proveedores por Pagar a Corto Plazo	6,390.73	0.00
a3) Bancos/Dependencias y Otros	0.00	0.00	a3) Contratistas por Obras Públicas por Pagar a Corto Plazo	0.00	0.00
a4) Inversiones Temporales (Hasta 3 meses)	0.00	0.00	a4) Participaciones y Aportaciones por Pagar a Corto Plazo	0.00	0.00
a5) Fondos con Afectación Específica	0.00	0.00	a5) Transferencias Otorgadas por Pagar a Corto Plazo	0.00	0.00
a6) Depósitos de Fondos de Terceros en Garantía y/o Administración	0.00	0.00	a6) Intereses, Comisiones y Otros Gastos de la Deuda Pública por Pagar a Corto Plazo	0.00	0.00
a7) Otros Efectivos y Equivalentes	0.00	0.00	a7) Retenciones y Contribuciones por Pagar a Corto Plazo	14,208.46	0.00
b. Derechos a Recibir Efectivo o Equivalentes (b=b1+b2+b3+b4+b5+b6+b7)	7,193,690.77	33,464.78	a8) Devoluciones de la Ley de Ingresos por Pagar a Corto Plazo	0.00	0.00
b1) Inversiones Financieras de Corto Plazo	7,069,115.99	0.00	a9) Otras Cuentas por Pagar a Corto Plazo	0.00	0.00
b2) Cuentas por Cobrar a Corto Plazo	0.00	0.00	b. Documentos por Pagar a Corto Plazo (b=b1+b2+b3)	0.00	0.00
b3) Deudores Diversos por Cobrar a Corto Plazo	124,574.78	33,464.78	b1) Documentos Comerciales por Pagar a Corto Plazo	0.00	0.00
b4) Ingresos por Recuperar a Corto Plazo	0.00	0.00	b2) Documentos con Contratistas por Obras Públicas por Pagar a Corto Plazo	0.00	0.00
b5) Deudores por Anticipos de la Tesorería a Corto Plazo	0.00	0.00	b3) Otros Documentos por Pagar a Corto Plazo	0.00	0.00
b6) Préstamos Otorgados a Corto Plazo	0.00	0.00	c. Porción a Corto Plazo de la Deuda Pública a Largo Plazo (c=c1+c2)	0.00	0.00
b7) Otros Derechos a Recibir Efectivo o Equivalentes a Corto Plazo	0.00	0.00	c1) Porción a Corto Plazo de la Deuda Pública	0.00	0.00
c. Derechos a Recibir Bienes o Servicios (c=c1+c2+c3+c4+c5)	0.00	0.00	c2) Porción a Corto Plazo de Arrendamiento Financiero	0.00	0.00
c1) Anticipo a Proveedores por Adquisición de Bienes y Prestación de Servicios a Corto Plazo	0.00	0.00	d. Títulos y Valores a Corto Plazo	0.00	0.00
c2) Anticipo a Proveedores por Adquisición de Bienes Inmuebles y Muebles a Corto Plazo	0.00	0.00	e. Pasivos Diferidos a Corto Plazo (e=e1+e2+e3)	0.00	0.00
c3) Anticipo a Proveedores por Adquisición de Bienes Intangibles a Corto Plazo	0.00	0.00	e1) Ingresos Cobrados por Adelantado a Corto Plazo	0.00	0.00
c4) Anticipo a Contratistas por Obras Públicas a Corto Plazo	0.00	0.00	e2) Intereses Cobrados por Adelantado a Corto Plazo	0.00	0.00
c5) Otros Derechos a Recibir Bienes o Servicios a Corto Plazo	0.00	0.00	e3) Otros Pasivos Diferidos a Corto Plazo	0.00	0.00
d. Inventarios (d=d1+d2+d3+d4+d5)	0.00	0.00	f. Fondos y Bienes de Terceros en Garantía y/o Administración a Corto Plazo (f=f1+f2+f3+f4+f5+f6)	0.00	0.00
d1) Inventario de Mercancías para Venta	0.00	0.00	f1) Fondos en Garantía a Corto Plazo	0.00	0.00
d2) Inventario de Mercancías Terminadas	0.00	0.00	f2) Fondos en Administración a Corto Plazo	0.00	0.00
d3) Inventario de Mercancías en Proceso de Elaboración	0.00	0.00	f3) Fondos Contingentes a Corto Plazo	0.00	0.00
d4) Inventario de Materias Primas, Materiales y Suministros para Producción	0.00	0.00	f4) Fondos de Fideicomisos, Mandatos y Contratos Análogos a Corto Plazo	0.00	0.00
d5) Bienes en Tránsito	0.00	0.00	f5) Otros Fondos de Terceros en Garantía y/o Administración a Corto Plazo	0.00	0.00
e. Almacenes	256,900.00	0.00	f6) Valores y Bienes en Garantía a Corto Plazo	0.00	0.00
f. Estimación por Pérdida o Deterioro de Activos Circulantes (f=f1+f2)	0.00	0.00	g. Provisiones a Corto Plazo (g=g1+g2+g3)	0.00	0.00
f1) Estimaciones para Cuentas Incobrables por Derechos a Recibir Efectivo o Equivalentes	0.00	0.00	g1) Provisión para Demandas y Juicios a Corto Plazo	0.00	0.00
f2) Estimación por Deterioro de Inventarios	0.00	0.00	g2) Provisión para Contingencias a Corto Plazo	0.00	0.00
g. Otros Activos Circulantes (g=g1+g2+g3+g4)	0.00	0.00	g3) Otras Provisiones a Corto Plazo	0.00	0.00

g1) Valores en Garantía	0.00	0.00	h. Otros Pasivos a Corto Plazo (h=h1+h2+h3)	0.00	0.00
g2) Bienes en Garantía (excluye depósitos de fondos)	0.00	0.00	h1) Ingresos por Clasificar	0.00	0.00
g3) Bienes Derivados de Embargos, Decomisos, Aseguramientos y Dación en Pago	0.00	0.00	h2) Recaudación por Participar	0.00	0.00
g4) Adquisición con Fondos de Terceros	0.00	0.00	h3) Otros Pasivos Circulantes	0.00	0.00
IA. Total de Activos Circulantes (IA = a + b + c + d + e + f + g)	7,450,590.77	57,613.18	IIA. Total de Pasivos Circulantes (IIA = a + b + c + d + e + f + g + h)	20,599.19	0.00
Activo No Circulante			Pasivo No Circulante		
a. Inversiones Financieras a Largo Plazo	0.00	0.00	a. Cuentas por Pagar a Largo Plazo	0.00	0.00
b. Derechos a Recibir Efectivo o Equivalentes a Largo Plazo	0.00	0.00	b. Documentos por Pagar a Largo Plazo	0.00	0.00
c. Bienes Inmuebles, Infraestructura y Construcciones en Proceso	0.00	0.00	c. Deuda Pública a Largo Plazo	0.00	0.00
d. Bienes Muebles	18,317,144.96	17,905,829.69	d. Pasivos Diferidos a Largo Plazo	0.00	0.00
e. Activos Intangibles	0.00	0.00	e. Fondos y Bienes de Terceros en Garantía y/o en Administración a Largo Plazo	0.00	0.00
f. Depreciación, Deterioro y Amortización Acumulada de Bienes	-7,485,955.06	-5,778,121.92	f. Provisiones a Largo Plazo	0.00	0.00
g. Activos Diferidos	0.00	0.00			
h. Estimación por Pérdida o Deterioro de Activos no Circulantes	0.00	0.00	IIIB. Total de Pasivos No Circulantes (IIIB = a + b + c + d + e + f)	0.00	0.00
i. Otros Activos no Circulantes	0.00	0.00			
IB. Total de Activos No Circulantes (IB = a + b + c + d + e + f + g + h + i)	10,831,189.90	12,127,707.77	II. Total del Pasivo (II = IIA + IIIB)	20,599.19	0.00
I. Total del Activo (I = IA + IB)	18,281,780.67	12,185,320.95	HACIENDA PÚBLICA/PATRIMONIO		
			IIIA. Hacienda Pública/Patrimonio Contribuido (IIIA = a + b + c)	244,646.86	244,646.86
			a. Aportaciones	244,646.86	244,646.86
			b. Donaciones de Capital	0.00	0.00
			c. Actualización de la Hacienda Pública/Patrimonio	0.00	0.00
			IIIB. Hacienda Pública/Patrimonio Generado (IIIB = a + b + c + d + e)	18,016,534.62	11,940,674.09
			a. Resultados del Ejercicio (Ahorro/ Desahorro)	6,075,860.53	2,167,027.21
			b. Resultados de Ejercicios Anteriores	11,940,674.09	9,773,646.88
			c. Revalúos	0.00	0.00
			d. Reservas	0.00	0.00
			e. Rectificaciones de Resultados de Ejercicios Anteriores	0.00	0.00
			IIIC. Exceso o Insuficiencia en la Actualización de la Hacienda Pública/Patrimonio (IIIC=a+b)	0.00	0.00
			a. Resultado por Posición Monetaria	0.00	0.00
			b. Resultado por Tenencia de Activos no Monetarios	0.00	0.00
			III. Total Hacienda Pública/Patrimonio (III = IIIA + IIIB + IIIC)	18,261,181.48	12,185,320.95
			IV. Total del Pasivo y Hacienda Pública/Patrimonio (IV = II + III)	18,281,780.67	12,185,320.95

"Bajo protesta de decir verdad declaramos que los Estados Financieros y sus notas, son razonablemente correctos y son responsabilidad del emisor"



Cuenta Pública 2022
Balance Presupuestario - LDF
Del 1 de enero al 31 de diciembre de 2022 (b)
(Pesos)



SISTEMA DESCENTRALIZADO MUNICIPAL DIF HUEHUETOCA 3003

Concepto (c)	Estimado/ Aprobado (d)	Devengado (d)	Recaudado/ Pagado (d)
A. Ingresos Totales (A = A1+A2+A3)	46,399,876.82	49,180,752.43	49,180,752.43
A1. Ingresos de Libre Disposición	46,399,876.82	49,180,752.43	49,180,752.43
A2. Transferencias Federales Etiquetadas	0.00	0.00	0.00
A3. Financiamiento Neto	0.00	0.00	0.00
B. Egresos Presupuestarios¹ (B = B1+B2)	46,457,490.00	41,807,602.31	41,801,211.58
B1. Gasto No Etiquetado (sin incluir Amortización de la Deuda Pública)	46,457,490.00	41,807,602.31	41,801,211.58
B2. Gasto Etiquetado (sin incluir Amortización de la Deuda Pública)	0.00	0.00	0.00
C. Remanentes del Ejercicio Anterior (C = C1 + C2)	57,613.18	57,613.18	57,613.18
C1. Remanentes de Ingresos de Libre Disposición aplicados en el periodo	57,613.18	57,613.18	57,613.18
C2. Remanentes de Transferencias Federales Etiquetadas aplicados en el periodo	0.00	0.00	0.00
I. Balance Presupuestario (I = A - B + C)	0.00	7,430,763.30	7,437,154.03
II. Balance Presupuestario sin Financiamiento Neto (II = I - A3)	0.00	7,430,763.30	7,437,154.03
III. Balance Presupuestario sin Financiamiento Neto y sin Remanentes del Ejercicio Anterior (III = II - C)	-57,613.18	7,373,150.12	7,379,540.85
Concepto	Aprobado	Devengado	Pagado
E. Intereses, Comisiones y Gastos de la Deuda (E = E1+E2)	0.00	0.00	0.00
E1. Intereses, Comisiones y Gastos de la Deuda con Gasto No Etiquetado	0.00	0.00	0.00
E2. Intereses, Comisiones y Gastos de la Deuda con Gasto Etiquetado	0.00	0.00	0.00
IV. Balance Primario (IV = III + E)	-57,613.18	7,373,150.12	7,379,540.85
Concepto	Estimado/ Aprobado	Devengado	Recaudado/ Pagado
F. Financiamiento (F = F1 + F2)	0.00	0.00	0.00
F1. Financiamiento con Fuente de Pago de Ingresos de Libre Disposición	0.00	0.00	0.00
F2. Financiamiento con Fuente de Pago de Transferencias Federales Etiquetadas	0.00	0.00	0.00
G. Amortización de la Deuda (G = G1 + G2)	0.00	0.00	0.00
G1. Amortización de la Deuda Pública con Gasto No Etiquetado	0.00	0.00	0.00
G2. Amortización de la Deuda Pública con Gasto Etiquetado	0.00	0.00	0.00
A3. Financiamiento Neto (A3 = F - G)	0.00	0.00	0.00

Concepto	Estimado/Aprobado	Devengado	Recaudado/Pagado
A1. Ingresos de Libre Disposición	46,399,876.82	49,180,752.43	49,180,752.43
A3.1 Financiamiento Neto con Fuente de Pago de Ingresos de Libre Disposición (A3.1 = F1 - G1)	0.00	0.00	0.00
F1. Financiamiento con Fuente de Pago de Ingresos de Libre Disposición	0.00	0.00	0.00
G1. Amortización de la Deuda Pública con Gasto No Etiquetado	0.00	0.00	0.00
B1. Gasto No Etiquetado (sin incluir Amortización de la Deuda Pública)	46,457,490.00	41,807,602.31	41,801,211.58
C1. Remanentes de Ingresos de Libre Disposición aplicados en el periodo	57,613.18	57,613.18	57,613.18
V. Balance Presupuestario de Recursos Disponibles (V = A1 + A3.1 - B1 + C1)	0.00	7,430,763.30	7,437,154.03
VI. Balance Presupuestario de Recursos Disponibles sin Financiamiento Neto (VI = V - A3.1)	0.00	7,430,763.30	7,437,154.03


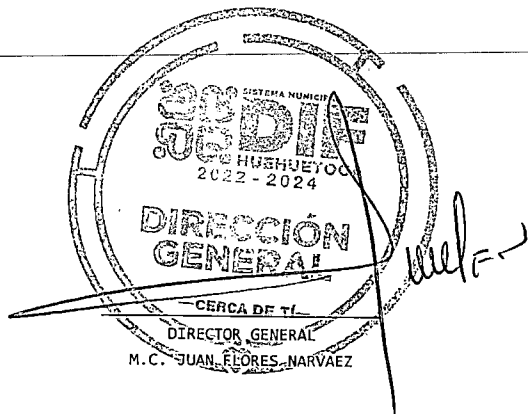
Concepto	Estimado/ Aprobado	Devengado	Recaudado/ Pagado
A2. Transferencias Federales Etiquetadas	0.00	0.00	0.00
A3.2 Financiamiento Neto con Fuente de Pago de Transferencias Federales Etiquetadas (A3.2 = F2 - G2)	0.00	0.00	0.00
F2. Financiamiento con Fuente de Pago de Transferencias Federales Etiquetadas	0.00	0.00	0.00
G2. Amortización de la Deuda Pública con Gasto Etiquetado	0.00	0.00	0.00
B2. Gasto Etiquetado (sin incluir Amortización de la Deuda Pública)	0.00	0.00	0.00
C2. Remanentes de Transferencias Federales Etiquetadas aplicados en el periodo	0.00	0.00	0.00
VII. Balance Presupuestario de Recursos Etiquetados (VII = A2 + A3.2 - B2 + C2)	0.00	0.00	0.00
VIII. Balance Presupuestario de Recursos Etiquetados sin Financiamiento Neto (VIII = VII - A3.2)	0.00	0.00	0.00

"Bajo protesta de decir verdad declaramos que los Estados Presupuestarios y sus notas, son razonablemente correctos y son responsabilidad del emisor."



a2) Fondo de Aportaciones para los Servicios de Salud	0.00	0.00	0.00	0.00	0.00	0.00
a3) Fondo de Aportaciones para la Infraestructura Social	0.00	0.00	0.00	0.00	0.00	0.00
a4) Fondo de Aportaciones para el Fortalecimiento de los Municipios y de las Demarcaciones Territoriales del Distrito Federal	0.00	0.00	0.00	0.00	0.00	0.00
a5) Fondo de Aportaciones Múltiples	0.00	0.00	0.00	0.00	0.00	0.00
a6) Fondo de Aportaciones para la Educación Tecnológica y de Adultos	0.00	0.00	0.00	0.00	0.00	0.00
a7) Fondo de Aportaciones para la Seguridad Pública de los Estados y del Distrito Federal	0.00	0.00	0.00	0.00	0.00	0.00
a8) Fondo de Aportaciones para el Fortalecimiento de las Entidades Federativas	0.00	0.00	0.00	0.00	0.00	0.00
B. Convenios (B=b1+b2+b3+b4)	0.00	0.00	0.00	0.00	0.00	0.00
b1) Convenios de Protección Social en Salud	0.00	0.00	0.00	0.00	0.00	0.00
b2) Convenios de Descentralización	0.00	0.00	0.00	0.00	0.00	0.00
b3) Convenios de Reasignación	0.00	0.00	0.00	0.00	0.00	0.00
b4) Otros Convenios y Subsidios	0.00	0.00	0.00	0.00	0.00	0.00
C. Fondos Distintos de Aportaciones (C=c1+c2)	0.00	0.00	0.00	0.00	0.00	0.00
c1) Fondo para Entidades Federativas y Municipios Productores de Hidrocarburos	0.00	0.00	0.00	0.00	0.00	0.00
c2) Fondo Minero	0.00	0.00	0.00	0.00	0.00	0.00
D. Transferencias, Asignaciones, Subsidios y Subvenciones, y Pensiones y Jubilaciones	0.00	0.00	0.00	0.00	0.00	0.00
E. Otras Transferencias Federales Etiquetadas	0.00	0.00	0.00	0.00	0.00	0.00
II. Total de Transferencias Federales Etiquetadas (II = A + B + C + D + E)	0.00	0.00	0.00	0.00	0.00	0.00
III. Ingresos Derivados de Financiamientos (III = A)	0.00	0.00	0.00	0.00	0.00	0.00
A. Ingresos Derivados de Financiamientos	0.00	0.00	0.00	0.00	0.00	0.00
IV. Total de Ingresos (IV = I + II + III)	46,457,490.00	2,780,875.61	49,238,365.61	49,238,365.61	49,238,365.61	0.00
Datos Informativos						
1. Ingresos Derivados de Financiamientos con Fuente de Pago de Ingresos de Libre Disposición	0.00	0.00	0.00	0.00	0.00	0.00
2. Ingresos Derivados de Financiamientos con Fuente de Pago de Transferencias Federales Etiquetadas	0.00	0.00	0.00	0.00	0.00	0.00
3. Ingresos Derivados de Financiamientos (3 = 1 + 2)	0.00	0.00	0.00	0.00	0.00	0.00

"Bajo protesta de decir verdad declaramos que los Estados Presupuestarios y sus notas, son razonablemente correctos y son responsabilidad del emisor"



Cuenta Pública 2022
Estado Analítico del Ejercicio del Presupuesto de Egresos Detallado - LDF
Clasificación por Objeto del Gasto (Capítulo y Concepto)

Del 1 de Enero al 31 de diciembre de 2022 (b)

(Pesos)


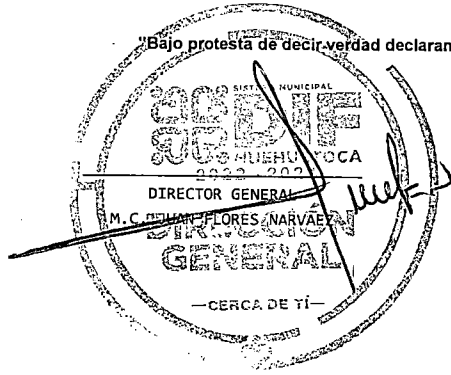
SISTEMA DESCENTRALIZADO MUNICIPAL DIF DE HUEHUETOCA 3003

Concepto (c)	Egresos					Subejercicio (e)
	Aprobado (d)	Ampliaciones/ (Reducciones)	Modificado	Devengado	Pagado	
I. Gasto No Etiquetado (I=A+B+C+D+E+F+G+H+I)	46,457,490.00	2,780,875.61	49,238,365.61	41,807,602.31	41,801,211.58	7,430,763.30
A. Servicios Personales (A=a1+a2+a3+a4+a5+a6+a7)	35,476,000.00	0.00	35,476,000.00	33,010,013.56	33,010,013.56	2,465,986.44
a1) Remuneraciones al Personal de Carácter Permanente	19,739,389.44	-1,067,377.16	18,672,012.28	18,212,749.17	18,212,749.17	459,263.11
a2) Remuneraciones al Personal de Carácter Transitorio	0.00	0.00	0.00	0.00	0.00	0.00
a3) Remuneraciones Adicionales y Especiales	7,212,727.70	-1,485,076.51	5,727,651.19	4,733,544.51	4,733,544.51	994,106.68
a4) Seguridad Social	6,228,089.04	-178,453.83	6,049,635.21	5,593,115.84	5,593,115.84	456,519.37
a5) Otras Prestaciones Sociales y Económicas	321,849.02	466,987.23	788,836.25	788,836.25	788,836.25	0.00
a6) Previsiones	0.00	2,794,801.08	2,794,801.08	2,794,801.08	2,794,801.08	0.00
a7) Pago de Estímulos a Servidores Públicos	1,973,944.80	-530,880.81	1,443,063.99	886,966.71	886,966.71	556,097.28
B. Materiales y Suministros (B=b1+b2+b3+b4+b5+b6+b7+b8+b9)	5,284,073.18	2,728,950.58	8,013,023.76	4,663,521.71	4,663,521.71	3,349,502.05
b1) Materiales de Administración, Emisión de Documentos y Artículos Oficiales	690,377.00	651,152.05	1,341,529.05	827,970.73	827,970.73	513,558.32
b2) Alimentos y Utensilios	501,498.00	186,506.22	688,004.22	466,614.06	466,614.06	221,390.16
b3) Materias Primas y Materiales de Producción y Comercialización	0.00	0.00	0.00	0.00	0.00	0.00
b4) Materiales y Artículos de Construcción y de Reparación	306,682.00	188,526.34	495,208.34	199,251.34	199,251.34	295,957.00
b5) Productos Químicos, Farmacéuticos y de Laboratorio	2,309,242.18	1,464,522.98	3,773,765.16	2,102,688.91	2,102,688.91	1,671,076.25
b6) Combustibles, Lubricantes y Aditivos	450,000.00	296,170.63	746,170.63	663,276.22	663,276.22	82,894.41
b7) Vestuario, Blancos, Prendas de Protección y Artículos Deportivos	565,844.00	1,416.29	567,260.29	112,555.00	112,555.00	454,705.29
b8) Materiales y Suministros Para Seguridad	0.00	0.00	0.00	0.00	0.00	0.00
b9) Herramientas, Refacciones y Accesorios Menores	460,430.00	-59,343.93	401,086.07	291,165.45	291,165.45	109,920.62
C. Servicios Generales (C=c1+c2+c3+c4+c5+c6+c7+c8+c9)	3,441,916.82	23,444.82	3,465,361.64	2,942,548.34	2,936,157.61	522,813.30
c1) Servicios Básicos	235,360.00	94,891.54	330,251.54	330,251.54	330,251.54	0.00
c2) Servicios de Arrendamiento	61,000.00	31,436.05	92,436.05	92,436.05	86,045.32	0.00
c3) Servicios Profesionales, Científicos, Técnicos y Otros Servicios	458,840.00	290,288.96	749,128.96	457,996.96	457,996.96	291,132.00
c4) Servicios Financieros, Bancarios y Comerciales	303,049.00	-122,466.18	180,582.82	123,726.17	123,726.17	56,856.65
c5) Servicios de Instalación, Reparación, Mantenimiento y Conservación	586,727.82	-304,577.92	282,149.90	282,149.90	282,149.90	0.00
c6) Servicios de Comunicación Social y Publicidad	48,000.00	-34,662.32	13,337.68	13,337.68	13,337.68	0.00
c7) Servicios de Traslado y Viáticos	138,160.00	137,867.10	276,027.10	276,027.10	276,027.10	0.00
c8) Servicios Oficiales	392,000.00	235,795.11	627,795.11	452,970.46	452,970.46	174,824.65
c9) Otros Servicios Generales	1,218,780.00	-305,127.52	913,652.48	913,652.48	913,652.48	0.00
D. Transferencias, Asignaciones, Subsidios y Otras Ayudas (D=d1+d2+d3+d4+d5+d6+d7+d8+d9)	399,000.00	275,402.04	674,402.04	674,402.04	674,402.04	0.00
d1) Transferencias Internas y Asignaciones al Sector Público	0.00	0.00	0.00	0.00	0.00	0.00
d2) Transferencias al Resto del Sector Público	0.00	0.00	0.00	0.00	0.00	0.00
d3) Subsidios y Subvenciones	3,000.00	1,550.00	4,550.00	4,550.00	4,550.00	0.00
d4) Ayudas Sociales	396,000.00	273,852.04	669,852.04	669,852.04	669,852.04	0.00
d5) Pensiones y Jubilaciones	0.00	0.00	0.00	0.00	0.00	0.00
d6) Transferencias a Fideicomisos, Mandatos y Otros Análogos	0.00	0.00	0.00	0.00	0.00	0.00
d7) Transferencias a la Seguridad Social	0.00	0.00	0.00	0.00	0.00	0.00
d8) Donativos	0.00	0.00	0.00	0.00	0.00	0.00
d9) Transferencias al Exterior	0.00	0.00	0.00	0.00	0.00	0.00
E. Bienes Muebles, Inmuebles e Intangibles (E=e1+e2+e3+e4+e5+e6+e7+e8+e9)	1,856,500.00	-246,921.83	1,609,578.17	517,116.66	517,116.66	1,092,461.51
e1) Mobiliario y Equipo de Administración	445,000.00	-8,975.99	436,024.01	31,024.01	31,024.01	405,000.00
e2) Mobiliario y Equipo Educacional y Recreativo	105,000.00	-105,000.00	0.00	0.00	0.00	0.00

e3) Equipo e Instrumental Médico y de Laboratorio	751,500.00	41,959.99	793,459.99	476,012.64	476,012.64	317,447.35
e4) Vehículos y Equipo de Transporte	250,000.00	-14,985.84	235,014.16	0.00	0.00	235,014.16
e5) Equipo de Defensa y Seguridad	0.00	0.00	0.00	0.00	0.00	0.00
e6) Maquinaria, Otros Equipos y Herramientas	305,000.00	-159,919.99	145,080.01	10,080.01	10,080.01	135,000.00
e7) Activos Biológicos	0.00	0.00	0.00	0.00	0.00	0.00
e8) Bienes Inmuebles	0.00	0.00	0.00	0.00	0.00	0.00
e9) Activos Intangibles	0.00	0.00	0.00	0.00	0.00	0.00
F. Inversión Pública (F=f1+f2+f3)	0.00	0.00	0.00	0.00	0.00	0.00
f1) Obra Pública en Bienes de Dominio Público	0.00	0.00	0.00	0.00	0.00	0.00
f2) Obra Pública en Bienes Propios	0.00	0.00	0.00	0.00	0.00	0.00
f3) Proyectos Productivos y Acciones de Fomento	0.00	0.00	0.00	0.00	0.00	0.00
G. Inversiones Financieras y Otras Provisiones (G=g1+g2+g3+g4+g5+g6+g7)	0.00	0.00	0.00	0.00	0.00	0.00
g1) Inversiones Para el Fomento de Actividades Productivas	0.00	0.00	0.00	0.00	0.00	0.00
g2) Acciones y Participaciones de Capital	0.00	0.00	0.00	0.00	0.00	0.00
g3) Compra de Títulos y Valores	0.00	0.00	0.00	0.00	0.00	0.00
g4) Concesión de Préstamos	0.00	0.00	0.00	0.00	0.00	0.00
g5) Inversiones en Fideicomisos, Mandatos y Otros Análogos Fideicomiso de Desastres Naturales (Informativo)	0.00	0.00	0.00	0.00	0.00	0.00
g6) Otras Inversiones Financieras	0.00	0.00	0.00	0.00	0.00	0.00
g7) Provisiones para Contingencias y Otras Erogaciones Especiales	0.00	0.00	0.00	0.00	0.00	0.00
H. Participaciones y Aportaciones (H=h1+h2+h3)	0.00	0.00	0.00	0.00	0.00	0.00
h1) Participaciones	0.00	0.00	0.00	0.00	0.00	0.00
h2) Aportaciones	0.00	0.00	0.00	0.00	0.00	0.00
h3) Convenios	0.00	0.00	0.00	0.00	0.00	0.00
I. Deuda Pública (I=i1+i2+i3+i4+i5+i6+i7)	0.00	0.00	0.00	0.00	0.00	0.00
i1) Amortización de la Deuda Pública	0.00	0.00	0.00	0.00	0.00	0.00
i2) Intereses de la Deuda Pública	0.00	0.00	0.00	0.00	0.00	0.00
i3) Comisiones de la Deuda Pública	0.00	0.00	0.00	0.00	0.00	0.00
i4) Gastos de la Deuda Pública	0.00	0.00	0.00	0.00	0.00	0.00
i5) Costo por Coberturas	0.00	0.00	0.00	0.00	0.00	0.00
i6) Apoyos Financieros	0.00	0.00	0.00	0.00	0.00	0.00
i7) Adeudos de Ejercicios Fiscales Anteriores (ADEFAS)	0.00	0.00	0.00	0.00	0.00	0.00
II. Gasto Etiquetado (II=A+B+C+D+E+F+G+H+I)	0.00	0.00	0.00	0.00	0.00	0.00
A. Servicios Personales (A=a1+a2+a3+a4+a5+a6+a7)	0.00	0.00	0.00	0.00	0.00	0.00
a1) Remuneraciones al Personal de Carácter Permanente	0.00	0.00	0.00	0.00	0.00	0.00
a2) Remuneraciones al Personal de Carácter Transitorio	0.00	0.00	0.00	0.00	0.00	0.00
a3) Remuneraciones Adicionales y Especiales	0.00	0.00	0.00	0.00	0.00	0.00
a4) Seguridad Social	0.00	0.00	0.00	0.00	0.00	0.00
a5) Otras Prestaciones Sociales y Económicas	0.00	0.00	0.00	0.00	0.00	0.00
a6) Provisiones	0.00	0.00	0.00	0.00	0.00	0.00
a7) Pago de Estímulos a Servidores Públicos	0.00	0.00	0.00	0.00	0.00	0.00
B. Materiales y Suministros (B=b1+b2+b3+b4+b5+b6+b7+b8+b9)	0.00	0.00	0.00	0.00	0.00	0.00
b1) Materiales de Administración, Emisión de Documentos y Artículos Oficiales	0.00	0.00	0.00	0.00	0.00	0.00
b2) Alimentos y Utensilios	0.00	0.00	0.00	0.00	0.00	0.00
b3) Materias Primas y Materiales de Producción y Comercialización	0.00	0.00	0.00	0.00	0.00	0.00
b4) Materiales y Artículos de Construcción y de Reparación	0.00	0.00	0.00	0.00	0.00	0.00
b5) Productos Químicos, Farmacéuticos y de Laboratorio	0.00	0.00	0.00	0.00	0.00	0.00
b6) Combustibles, Lubricantes y Aditivos	0.00	0.00	0.00	0.00	0.00	0.00
b7) Vestuario, Blancos, Prendas de Protección y Artículos Deportivos	0.00	0.00	0.00	0.00	0.00	0.00
b8) Materiales y Suministros Para Seguridad	0.00	0.00	0.00	0.00	0.00	0.00
b9) Herramientas, Refacciones y Accesorios Menores	0.00	0.00	0.00	0.00	0.00	0.00
C. Servicios Generales (C=c1+c2+c3+c4+c5+c6+c7+c8+c9)	0.00	0.00	0.00	0.00	0.00	0.00
c1) Servicios Básicos	0.00	0.00	0.00	0.00	0.00	0.00
c2) Servicios de Arrendamiento	0.00	0.00	0.00	0.00	0.00	0.00
c3) Servicios Profesionales, Científicos, Técnicos y Otros Servicios	0.00	0.00	0.00	0.00	0.00	0.00

c4) Servicios Financieros, Bancarios y Comerciales	0.00	0.00	0.00	0.00	0.00	0.00
c5) Servicios de Instalación, Reparación, Mantenimiento y Conservación	0.00	0.00	0.00	0.00	0.00	0.00
c6) Servicios de Comunicación Social y Publicidad	0.00	0.00	0.00	0.00	0.00	0.00
c7) Servicios de Traslado y Viáticos	0.00	0.00	0.00	0.00	0.00	0.00
c8) Servicios Oficiales	0.00	0.00	0.00	0.00	0.00	0.00
c9) Otros Servicios Generales	0.00	0.00	0.00	0.00	0.00	0.00
D. Transferencias, Asignaciones, Subsidios y Otras Ayudas (D=d1+d2+d3+d4+d5+d6+d7+d8+d9)	0.00	0.00	0.00	0.00	0.00	0.00
d1) Transferencias Internas y Asignaciones al Sector Público	0.00	0.00	0.00	0.00	0.00	0.00
d2) Transferencias al Resto del Sector Público	0.00	0.00	0.00	0.00	0.00	0.00
d3) Subsidios y Subvenciones	0.00	0.00	0.00	0.00	0.00	0.00
d4) Ayudas Sociales	0.00	0.00	0.00	0.00	0.00	0.00
d5) Pensiones y Jubilaciones	0.00	0.00	0.00	0.00	0.00	0.00
d6) Transferencias a Fideicomisos, Mandatos y Otros Análogos	0.00	0.00	0.00	0.00	0.00	0.00
d7) Transferencias a la Seguridad Social	0.00	0.00	0.00	0.00	0.00	0.00
d8) Donativos	0.00	0.00	0.00	0.00	0.00	0.00
d9) Transferencias al Exterior	0.00	0.00	0.00	0.00	0.00	0.00
E. Bienes Muebles, Inmuebles e Intangibles (E=e1+e2+e3+e4+e5+e6+e7+e8+e9)	0.00	0.00	0.00	0.00	0.00	0.00
e1) Mobiliario y Equipo de Administración	0.00	0.00	0.00	0.00	0.00	0.00
e2) Mobiliario y Equipo Educativo y Recreativo	0.00	0.00	0.00	0.00	0.00	0.00
e3) Equipo e Instrumental Médico y de Laboratorio	0.00	0.00	0.00	0.00	0.00	0.00
e4) Vehículos y Equipo de Transporte	0.00	0.00	0.00	0.00	0.00	0.00
e5) Equipo de Defensa y Seguridad	0.00	0.00	0.00	0.00	0.00	0.00
e6) Maquinaria, Otros Equipos y Herramientas	0.00	0.00	0.00	0.00	0.00	0.00
e7) Activos Biológicos	0.00	0.00	0.00	0.00	0.00	0.00
e8) Bienes Inmuebles	0.00	0.00	0.00	0.00	0.00	0.00
e9) Activos Intangibles	0.00	0.00	0.00	0.00	0.00	0.00
F. Inversión Pública (F=f1+f2+f3)	0.00	0.00	0.00	0.00	0.00	0.00
f1) Obra Pública en Bienes de Dominio Público	0.00	0.00	0.00	0.00	0.00	0.00
f2) Obra Pública en Bienes Propios	0.00	0.00	0.00	0.00	0.00	0.00
f3) Proyectos Productivos y Acciones de Fomento	0.00	0.00	0.00	0.00	0.00	0.00
G. Inversiones Financieras y Otras Provisiones (G=g1+g2+g3+g4+g5+g6+g7)	0.00	0.00	0.00	0.00	0.00	0.00
g1) Inversiones Para el Fomento de Actividades Productivas	0.00	0.00	0.00	0.00	0.00	0.00
g2) Acciones y Participaciones de Capital	0.00	0.00	0.00	0.00	0.00	0.00
g3) Compra de Títulos y Valores	0.00	0.00	0.00	0.00	0.00	0.00
g4) Concesión de Préstamos	0.00	0.00	0.00	0.00	0.00	0.00
g5) Inversiones en Fideicomisos, Mandatos y Otros Análogos Fideicomiso de Desastres Naturales (Informativo)	0.00	0.00	0.00	0.00	0.00	0.00
g6) Otras Inversiones Financieras	0.00	0.00	0.00	0.00	0.00	0.00
g7) Provisiones para Contingencias y Otras Erogaciones Especiales	0.00	0.00	0.00	0.00	0.00	0.00
H. Participaciones y Aportaciones (H=h1+h2+h3)	0.00	0.00	0.00	0.00	0.00	0.00
h1) Participaciones	0.00	0.00	0.00	0.00	0.00	0.00
h2) Aportaciones	0.00	0.00	0.00	0.00	0.00	0.00
h3) Convenios	0.00	0.00	0.00	0.00	0.00	0.00
I. Deuda Pública (I=i1+i2+i3+i4+i5+i6+i7)	0.00	0.00	0.00	0.00	0.00	0.00
i1) Amortización de la Deuda Pública	0.00	0.00	0.00	0.00	0.00	0.00
i2) Intereses de la Deuda Pública	0.00	0.00	0.00	0.00	0.00	0.00
i3) Comisiones de la Deuda Pública	0.00	0.00	0.00	0.00	0.00	0.00
i4) Gastos de la Deuda Pública	0.00	0.00	0.00	0.00	0.00	0.00
i5) Costo por Coberturas	0.00	0.00	0.00	0.00	0.00	0.00
i6) Apoyos Financieros	0.00	0.00	0.00	0.00	0.00	0.00
i7) Adeudos de Ejercicios Fiscales Anteriores (ADEFAS)	0.00	0.00	0.00	0.00	0.00	0.00
III. Total de Egresos (III = I + II)	46,457,490.00	2,780,875.61	49,238,365.61	41,807,602.31	41,801,211.58	7,430,763.30

"Bajo protesta de decir verdad declaramos que los Estados Presupuestarios y sus notas, son razonablemente correctos y son responsabilidad del emisor"



TESORERA
LIC. LAURA IVANA PEREZ CORTEZ




Cuenta Pública 2022
Estado Analítico del Ejercicio del Presupuesto de Egresos Detallado - LDF
Clasificación de Servicios Personales por Categoría
(Pesos)

SISTEMA DESCENTRALIZADO MUNICIPAL DIF HUEHUETOCA 3003

DEL 1 DE ENERO AL 31 DE DICIEMBRE DE 2022

Concepto	Aprobado	Ampliaciones / Reducciones	Modificado	Devengado	Pagado	Subejercicio
I. Gasto No Etiquetado	35,476,000.00	0.00	35,476,000.00	33,010,013.56	33,010,013.56	2,465,986.44
A Personal Administrativo y de Servicio Público	18,429,559.64	132,926.34	18,562,485.98	17,669,750.74	17,669,750.74	892,735.24
B Magisterio	0.00	0.00	0.00	0.00	0.00	0.00
C Servicios de Salud (C=c1+c2)	17,046,440.36	-132,926.34	16,913,514.02	15,340,262.82	15,340,262.82	1,573,251.20
c1 Personal Administrativo	0.00	0.00	0.00	0.00	0.00	0.00
c2 Personal Médico, Paramédico y afin	17,046,440.36	-132,926.34	16,913,514.02	15,340,262.82	15,340,262.82	1,573,251.20
D Seguridad Pública	0.00	0.00	0.00	0.00	0.00	0.00
E Gastos asociados a la implementación de nuevas leyes federales o reformas a las mismas	0.00	0.00	0.00	0.00	0.00	0.00
e1 Nombre del Programa o Ley 1	0.00	0.00	0.00	0.00	0.00	0.00
e2 Nombre del Programa o Ley 2	0.00	0.00	0.00	0.00	0.00	0.00
e3 Nombre del Programa o Ley 3	0.00	0.00	0.00	0.00	0.00	0.00
e4 Nombre del Programa o Ley 4	0.00	0.00	0.00	0.00	0.00	0.00
e5 Nombre del Programa o Ley 5	0.00	0.00	0.00	0.00	0.00	0.00
F Sentencias laborales definitivas	0.00	0.00	0.00	0.00	0.00	0.00
II. Gasto Etiquetado	0.00	0.00	0.00	0.00	0.00	0.00
A Personal Administrativo y de Servicio Público	0.00	0.00	0.00	0.00	0.00	0.00
B Magisterio	0.00	0.00	0.00	0.00	0.00	0.00
C Servicios de Salud (C=c1+c2)	0.00	0.00	0.00	0.00	0.00	0.00
c1 Personal Administrativo	0.00	0.00	0.00	0.00	0.00	0.00
c2 Personal Médico, Paramédico y afin	0.00	0.00	0.00	0.00	0.00	0.00
D Seguridad Pública	0.00	0.00	0.00	0.00	0.00	0.00
E Gastos asociados a la implementación de nuevas leyes federales o reformas a las mismas	0.00	0.00	0.00	0.00	0.00	0.00
e1 Nombre del Programa o Ley 1	0.00	0.00	0.00	0.00	0.00	0.00
e2 Nombre del Programa o Ley 2	0.00	0.00	0.00	0.00	0.00	0.00
e3 Nombre del Programa o Ley 3	0.00	0.00	0.00	0.00	0.00	0.00
e4 Nombre del Programa o Ley 4	0.00	0.00	0.00	0.00	0.00	0.00
e5 Nombre del Programa o Ley 5	0.00	0.00	0.00	0.00	0.00	0.00
F Sentencias laborales definitivas	0.00	0.00	0.00	0.00	0.00	0.00
III. Total del Gasto en Servicios Personales (III=I+II)	35,476,000.00	0.00	35,476,000.00	33,010,013.56	33,010,013.56	2,465,986.44

"Bajo protesta de decir verdad declaramos que los formatos y sus notas, son razonablemente correctos y son responsabilidad del emisor"



8110	4151	001	002	005	Derivados de Recursos de Programas Estatales	0.00	0.00	0.00	0.00	0.00	0.00	0.00
8110	4151	001	002	007	Rendimientos o Ingr Deriv de las Act de Org Desc y Em de Part Mpor su Nat Corresp Act que no son Pr	0.00	0.00	0.00	0.00	0.00	0.00	0.00
8110	4151	001	002	008	En General, todos aquellos Ing que perciba la Hda pub Mpal, der de que no son Propias de Derecho Público,	0.00	0.00	0.00	0.00	0.00	0.00	0.00
8110	4154				Productos no Compren en la Ley de Ingresos Vig, causados en Ejercicios Fisc Ant Pendientes de Liquidación o Pa	0.00	0.00	0.00	0.00	0.00	0.00	0.00
8110	4154	001			Productos no Compren en la Ley de Ingresos Vig, causados en Ejercicios Fisc Ant Pendientes de Liquidación o Pa	0.00	0.00	0.00	0.00	0.00	0.00	0.00
8110	4154	001	001		Productos no Compren en la Ley de Ingresos Vig, causados en Ejercicios Fisc Ant Pendientes de Liquidación o Pa	0.00	0.00	0.00	0.00	0.00	0.00	0.00
8110	4154	001	001	001	Productos no Compren en la Ley de Ingresos Vig, causados en Ejercicios Fisc Ant Pendientes de Liquidación o Pa	0.00	0.00	0.00	0.00	0.00	0.00	0.00
					Subtotal (12)	0.00	371,027.14	371,027.14	0.00	371,027.14	100.00	0.00
8110	4160				Aprovechamientos	0.00	0.00	0.00	0.00	0.00	0.00	0.00
8110	4162				Multas	0.00	0.00	0.00	0.00	0.00	0.00	0.00
8110	4162	001			Multas	0.00	0.00	0.00	0.00	0.00	0.00	0.00
8110	4162	001	001		Multas	0.00	0.00	0.00	0.00	0.00	0.00	0.00
8110	4162	001	001	001	Sanciones Administrativas	0.00	0.00	0.00	0.00	0.00	0.00	0.00
8110	4163				Indemnizaciones	0.00	0.00	0.00	0.00	0.00	0.00	0.00
8110	4163	001			Indemnizaciones	0.00	0.00	0.00	0.00	0.00	0.00	0.00
8110	4163	001	001		Indemnizaciones	0.00	0.00	0.00	0.00	0.00	0.00	0.00
8110	4163	001	001	001	Indemnizaciones por daños a bienes municipales	0.00	0.00	0.00	0.00	0.00	0.00	0.00
8110	4163	001	001	002	Otras indemnizaciones	0.00	0.00	0.00	0.00	0.00	0.00	0.00
8110	4164				Reintegros	0.00	0.00	0.00	0.00	0.00	0.00	0.00
8110	4164	001			Reintegros	0.00	0.00	0.00	0.00	0.00	0.00	0.00
8110	4164	001	001		Reintegros	0.00	0.00	0.00	0.00	0.00	0.00	0.00
8110	4164	001	001	001	Reintegros	0.00	0.00	0.00	0.00	0.00	0.00	0.00
8110	4165				Aprovechamientos Provenientes de Obras Públicas	0.00	0.00	0.00	0.00	0.00	0.00	0.00
8110	4165	001			Aprovechamientos Provenientes de Obras Públicas	0.00	0.00	0.00	0.00	0.00	0.00	0.00
8110	4165	001	001		Aprovechamientos Provenientes de Obras Públicas	0.00	0.00	0.00	0.00	0.00	0.00	0.00
8110	4165	001	001	001	Aprovechamientos Provenientes de Obras Públicas	0.00	0.00	0.00	0.00	0.00	0.00	0.00
8110	4166				Aprovechamientos no comprendidos en la Ley de Ingresos Vig, Causados en Ejercicios Fisc Ant pend de Liquidacio	0.00	0.00	0.00	0.00	0.00	0.00	0.00
8110	4166	001			Aprovechamientos no comprendidos en la Ley de Ingresos Vig, Causados en Ejercicios Fisc Ant pend de Liquidacio	0.00	0.00	0.00	0.00	0.00	0.00	0.00
8110	4166	001	001		Aprovechamientos no comprendidos en la Ley de Ingresos Vig, Causados en Ejercicios Fisc Ant pend de Liquidacio	0.00	0.00	0.00	0.00	0.00	0.00	0.00
8110	4166	001	001	001	Aprovechamientos no comprendidos en la Ley de Ingresos Vig, Causados en Ejercicios Fisc Ant pend de Liquidacio	0.00	0.00	0.00	0.00	0.00	0.00	0.00
8110	4168				Accesorios de Aprovechamientos	0.00	0.00	0.00	0.00	0.00	0.00	0.00
8110	4168	001			Accesorios de Aprovechamientos	0.00	0.00	0.00	0.00	0.00	0.00	0.00
8110	4168	001	001		Accesorios de Aprovechamientos	0.00	0.00	0.00	0.00	0.00	0.00	0.00
8110	4168	001	001	001	Multas	0.00	0.00	0.00	0.00	0.00	0.00	0.00
8110	4168	001	001	002	Recargos	0.00	0.00	0.00	0.00	0.00	0.00	0.00
8110	4168	001	001	003	Gastos de Ejecución	0.00	0.00	0.00	0.00	0.00	0.00	0.00
8110	4168	001	001	004	Indemnización por devolución de cheques	0.00	0.00	0.00	0.00	0.00	0.00	0.00
8110	4169				Otros Aprovechamientos	0.00	0.00	0.00	0.00	0.00	0.00	0.00
8110	4169	001			Otros Aprovechamientos	0.00	0.00	0.00	0.00	0.00	0.00	0.00
8110	4169	001	001		Otros Aprovechamientos	0.00	0.00	0.00	0.00	0.00	0.00	0.00
8110	4169	001	001	001	Uso o Explotación de Bienes de Dominio Público	0.00	0.00	0.00	0.00	0.00	0.00	0.00
8110	4169	001	001	002	Herencias, Legados, Cesiones y Donaciones	0.00	0.00	0.00	0.00	0.00	0.00	0.00
8110	4169	001	001	003	Resarcimientos	0.00	0.00	0.00	0.00	0.00	0.00	0.00
					Subtotal (12)	0.00	0.00	0.00	0.00	0.00	0.00	0.00
8110	4170				Ingresos por Venta de Bienes y Prestación de Servicios	4,899,876.82	1,793,317.18	6,693,194.00	0.00	6,693,194.00	100.00	0.00
8110	4171				Ingresos por Venta de Bienes y Prestación de Servicios de Instituciones Publicas de Seguridad Social	0.00	0.00	0.00	0.00	0.00	0.00	0.00
8110	4171	001			Ingresos por Venta de Bienes y Prestación de Servicios de Instituciones Publicas de Seguridad Social	0.00	0.00	0.00	0.00	0.00	0.00	0.00
8110	4171	001	001		Ingresos por Venta de Bienes y Prestación de Servicios de Instituciones Publicas de Seguridad Social	0.00	0.00	0.00	0.00	0.00	0.00	0.00
8110	4171	001	001	001	Ingresos por Venta de Bienes y Prestación de Servicios de Instituciones Publicas de Seguridad Social	0.00	0.00	0.00	0.00	0.00	0.00	0.00
8110	4172				Ingresos por Venta de Bienes y Prestación de Servicios de Empresas Productivas del Estado	0.00	0.00	0.00	0.00	0.00	0.00	0.00
8110	4172	001			Ingresos por Venta de Bienes y Prestación de Servicios de Empresas Productivas del Estado	0.00	0.00	0.00	0.00	0.00	0.00	0.00
8110	4172	001	001		Ingresos por Venta de Bienes y Prestación de Servicios de Empresas Productivas del Estado	0.00	0.00	0.00	0.00	0.00	0.00	0.00
8110	4172	001	001	001	Ingresos por Venta de Bienes y Prestación de Servicios de Empresas Productivas del Estado	0.00	0.00	0.00	0.00	0.00	0.00	0.00
8110	4173				Ingresos por Venta de Bienes y Prestación de Servicios de Entidades Paraestatales y Fideicomisos No Empres y N	4,899,876.82	1,793,317.18	6,693,194.00	0.00	6,693,194.00	100.00	0.00
8110	4173	001			Ingresos por Venta de Bienes y Prestación de Servicios de Entidades Paraestatales y Fideicomisos No Empres y N	4,899,876.82	1,793,317.18	6,693,194.00	0.00	6,693,194.00	100.00	0.00
8110	4173	001	001		Ingresos por Venta de Bienes y Prestación de Servicios de Entidades Paraestatales y Fideicomisos No Empres y N	4,899,876.82	1,793,317.18	6,693,194.00	0.00	6,693,194.00	100.00	0.00
8110	4173	001	001	001	Estancias Infantiles	400,354.82	17,175.66	417,530.50	0.00	417,530.50	100.00	0.00

Cuenta Pública 2022
Estado Analítico del Ejercicio del Presupuesto de Egresos
Clasificación por Objeto del Gasto (Capítulo y Concepto)
 (Cifras en Pesos)

SISTEMA DESCENTRALIZADO MUNICIPAL DIF DE HUEHUETOCA 3003

DEL 1 DE ENERO AL 31 DE DICIEMBRE DE 2022

CUENTA (3)	Concepto (4)	Egresos							Subejercicio (12)	
		Aprobado (5)	Ampliaciones/ Reducciones (6)	Modificado (7)	Comprometido (8)	Devengado (9)	Ejercido (10)	Pagado (11)		
2222	Productos alimenticios para animales	0.00	0.00	0.00	0.00	0.00	0.00	0.00	0.00	0.00
2230	Utensilios para el servicio de alimentación	2,498.00	47,072.92	49,570.92	0.00	0.00	49,570.92	49,570.92	49,570.92	0.00
2231	Utensilios para el servicio de alimentación	2,498.00	47,072.92	49,570.92	0.00	0.00	49,570.92	49,570.92	49,570.92	0.00
2300	MATERIAS PRIMAS Y MATERIALES DE PRODUCCIÓN Y COMERCIALIZACIÓN	0.00	0.00	0.00	0.00	0.00	0.00	0.00	0.00	0.00
2310	Productos alimenticios, agropesuarios y forestales adquiridos como materia prima	0.00	0.00	0.00	0.00	0.00	0.00	0.00	0.00	0.00
2311	Materias primas y materiales de producción	0.00	0.00	0.00	0.00	0.00	0.00	0.00	0.00	0.00
2320	Insumos textiles adquiridos como materia prima	0.00	0.00	0.00	0.00	0.00	0.00	0.00	0.00	0.00
2321	Materias primas textiles	0.00	0.00	0.00	0.00	0.00	0.00	0.00	0.00	0.00
2330	Productos de papel, cartón e impresos adquiridos como materia prima	0.00	0.00	0.00	0.00	0.00	0.00	0.00	0.00	0.00
2331	Productos de papel, cartón e impresos adquiridos como materia prima	0.00	0.00	0.00	0.00	0.00	0.00	0.00	0.00	0.00
2340	prima	0.00	0.00	0.00	0.00	0.00	0.00	0.00	0.00	0.00
2341	Combustibles, lubricantes, aditivos, carbón y sus derivados adquiridos como materia prima	0.00	0.00	0.00	0.00	0.00	0.00	0.00	0.00	0.00
2350	Productos químicos, farmacéuticos y de laboratorio adquiridos como materia prima	0.00	0.00	0.00	0.00	0.00	0.00	0.00	0.00	0.00
2351	Productos químicos, farmacéuticos y de laboratorio adquiridos como materia prima	0.00	0.00	0.00	0.00	0.00	0.00	0.00	0.00	0.00
2360	Productos metálicos y a base de minerales no metálicos adquiridos como materia prima	0.00	0.00	0.00	0.00	0.00	0.00	0.00	0.00	0.00
2361	Productos metálicos y a base de minerales no metálicos adquiridos como materia prima	0.00	0.00	0.00	0.00	0.00	0.00	0.00	0.00	0.00
2370	Productos de cuero, piel, plástico y hule adquiridos como materia prima	0.00	0.00	0.00	0.00	0.00	0.00	0.00	0.00	0.00
2371	Productos de cuero, piel, plástico y hule adquiridos como materia prima	0.00	0.00	0.00	0.00	0.00	0.00	0.00	0.00	0.00
2380	Mercancías adquiridas para su comercialización	0.00	0.00	0.00	0.00	0.00	0.00	0.00	0.00	0.00
2381	Mercancías para su comercialización en tiendas del sector público	0.00	0.00	0.00	0.00	0.00	0.00	0.00	0.00	0.00
2390	Otros productos adquiridos como materia prima	0.00	0.00	0.00	0.00	0.00	0.00	0.00	0.00	0.00
2391	Otros productos adquiridos como materia prima	0.00	0.00	0.00	0.00	0.00	0.00	0.00	0.00	0.00
2400	MATERIALES Y ARTÍCULOS DE CONSTRUCCIÓN Y DE REPARACIÓN	306,682.00	188,526.34	495,208.34	0.00	0.00	199,251.34	199,251.34	199,251.34	295,957.00
2410	Productos minerales no metálicos	0.00	0.00	0.00	0.00	0.00	0.00	0.00	0.00	0.00
2411	Productos minerales no metálicos	0.00	0.00	0.00	0.00	0.00	0.00	0.00	0.00	0.00
2420	Cemento y productos de concreto	0.00	0.00	0.00	0.00	0.00	0.00	0.00	0.00	0.00
2421	Cemento y productos de concreto	0.00	0.00	0.00	0.00	0.00	0.00	0.00	0.00	0.00
2430	Cal, yeso y productos de yeso	0.00	0.00	0.00	0.00	0.00	0.00	0.00	0.00	0.00
2431	Cal, yeso y productos de yeso	0.00	0.00	0.00	0.00	0.00	0.00	0.00	0.00	0.00
2440	Madera y productos de madera	0.00	7,424.00	7,424.00	0.00	0.00	7,424.00	7,424.00	7,424.00	0.00
2441	Madera y productos de madera	0.00	7,424.00	7,424.00	0.00	0.00	7,424.00	7,424.00	7,424.00	0.00
2450	Vidrio y productos de vidrio	0.00	0.00	0.00	0.00	0.00	0.00	0.00	0.00	0.00
2451	Vidrio y productos de vidrio	0.00	0.00	0.00	0.00	0.00	0.00	0.00	0.00	0.00
2460	Material eléctrico y electrónico	7,802.00	10,806.16	18,608.16	0.00	0.00	16,988.16	16,988.16	16,988.16	1,620.00
2461	Material eléctrico y electrónico	7,802.00	10,806.16	18,608.16	0.00	0.00	16,988.16	16,988.16	16,988.16	1,620.00
2470	Artículos metálicos para la construcción	42,061.00	11,728.00	53,789.00	0.00	0.00	11,789.00	11,789.00	11,789.00	42,000.00
2471	Artículos metálicos para la construcción	42,061.00	11,728.00	53,789.00	0.00	0.00	11,789.00	11,789.00	11,789.00	42,000.00
2480	Materiales complementarios	13,794.00	6,540.00	20,334.00	0.00	0.00	8,034.00	8,034.00	8,034.00	12,300.00
2481	Materiales complementarios	13,794.00	6,540.00	20,334.00	0.00	0.00	8,034.00	8,034.00	8,034.00	12,300.00
2482	Material de señalización	10,346.00	0.00	10,346.00	0.00	0.00	1,494.00	1,494.00	1,494.00	8,852.00
2483	Árboles y plantas de ornato	3,448.00	6,540.00	9,988.00	0.00	0.00	6,540.00	6,540.00	6,540.00	3,448.00
2490	Otros materiales y artículos de construcción y reparación	243,025.00	152,028.18	395,053.18	0.00	0.00	155,016.18	155,016.18	155,016.18	240,037.00
2491	Materiales de construcción	240,168.00	127,111.92	367,279.92	0.00	0.00	128,308.92	128,308.92	128,308.92	238,971.00
2492	Estructuras y manufacturas para todo tipo de construcción	2,857.00	24,916.26	27,773.26	0.00	0.00	26,707.26	26,707.26	26,707.26	1,066.00
2500	PRODUCTOS QUÍMICOS, FARMACÉUTICOS Y DE LABORATORIO	2,308,242.18	1,464,522.98	3,773,765.16	0.00	0.00	2,102,688.91	2,102,688.91	2,102,688.91	1,671,076.25
2510	Productos químicos básicos	0.00	0.00	0.00	0.00	0.00	0.00	0.00	0.00	0.00
2511	Sustancias químicas	0.00	0.00	0.00	0.00	0.00	0.00	0.00	0.00	0.00
2520	Fertilizantes, pesticidas y otros agroquímicos	0.00	0.00	0.00	0.00	0.00	0.00	0.00	0.00	0.00
2521	Plaguicidas, abonos y fertilizantes	0.00	0.00	0.00	0.00	0.00	0.00	0.00	0.00	0.00
2530	Medicinas y productos farmacéuticos	1,557,613.18	1,468,091.61	3,025,704.79	0.00	0.00	1,356,257.54	1,356,257.54	1,356,257.54	1,669,447.25
2531	Medicinas y productos farmacéuticos	1,557,613.18	1,468,091.61	3,025,704.79	0.00	0.00	1,356,257.54	1,356,257.54	1,356,257.54	1,669,447.25
2540	Materiales, accesorios y suministros médicos	750,000.00	-3,568.63	746,431.37	0.00	0.00	746,431.37	746,431.37	746,431.37	0.00
2541	Materiales, accesorios y suministros médicos	750,000.00	-3,568.63	746,431.37	0.00	0.00	746,431.37	746,431.37	746,431.37	0.00
2550	Materiales, accesorios y suministros de laboratorio	0.00	0.00	0.00	0.00	0.00	0.00	0.00	0.00	0.00
2551	Materiales, accesorios y suministros de laboratorio	0.00	0.00	0.00	0.00	0.00	0.00	0.00	0.00	0.00
2560	Fibras sintéticas, hules, plásticos y derivados	1,629.00	0.00	1,629.00	0.00	0.00	0.00	0.00	0.00	1,629.00
2561	Fibras sintéticas, hules, plásticos y derivados	1,629.00	0.00	1,629.00	0.00	0.00	0.00	0.00	0.00	1,629.00
2590	Otros productos químicos	0.00	0.00	0.00	0.00	0.00	0.00	0.00	0.00	0.00
2591	Otros productos químicos	0.00	0.00	0.00	0.00	0.00	0.00	0.00	0.00	0.00
2600	COMBUSTIBLES, LUBRICANTES Y ADITIVOS	450,000.00	296,170.63	746,170.63	0.00	0.00	663,276.22	663,276.22	663,276.22	82,894.41
2610	Combustibles, lubricantes y aditivos	450,000.00	296,170.63	746,170.63	0.00	0.00	663,276.22	663,276.22	663,276.22	82,894.41
2611	Combustibles, lubricantes y aditivos	450,000.00	296,170.63	746,170.63	0.00	0.00	663,276.22	663,276.22	663,276.22	82,894.41
2620	Carbón y sus derivados	0.00	0.00	0.00	0.00	0.00	0.00	0.00	0.00	0.00
2621	Carbón y sus derivados	0.00	0.00	0.00	0.00	0.00	0.00	0.00	0.00	0.00
2700	VESTUARIO, BLANCOS, PRENDAS DE PROTECCIÓN Y ARTÍCULOS DEPORTIVOS	565,844.00	1,416.29	567,260.29	0.00	0.00	112,555.00	112,555.00	112,555.00	454,705.29
2710	Vestuario y uniformes	446,400.00	-36.71	446,363.29	0.00	0.00	83,754.47	83,754.47	83,754.47	362,608.82

Cuenta Pública 2022
Estado Analítico del Ejercicio del Presupuesto de Egresos
Clasificación por Objeto del Gasto (Capítulo y Concepto)
 (Cifras en Pesos)

SISTEMA DESCENTRALIZADO MUNICIPAL DIF DE HUEHUETOCA 3003

DEL 1 DE ENERO AL 31 DE DICIEMBRE DE 2022

CUENTA (3)	Concepto (4)	Egresos							Subejercicio (12)	
		Aprobado (5)	Ampliaciones/ Reducciones (6)	Modificado (7)	Comprometido (8)	Devengado (9)	Ejercido (10)	Pagado (11)		
3221	Arrendamiento de edificios y locales	0.00	0.00	0.00	0.00	0.00	0.00	0.00	0.00	0.00
3230	Arrendamiento de mobiliario y equipo de administración, educacional y recreativo	61,000.00	31,436.05	92,436.05	0.00	6,390.73	92,436.05	86,045.32	86,045.32	0.00
3231	Arrendamiento de equipo y bienes informáticos	61,000.00	31,436.05	92,436.05	0.00	6,390.73	92,436.05	86,045.32	86,045.32	0.00
3240	Arrendamiento de equipo e instrumental médico y de laboratorio	0.00	0.00	0.00	0.00	0.00	0.00	0.00	0.00	0.00
3241	Arrendamiento de equipo a instrumental médico y de laboratorio	0.00	0.00	0.00	0.00	0.00	0.00	0.00	0.00	0.00
3250	Arrendamiento de equipo de transporte	0.00	0.00	0.00	0.00	0.00	0.00	0.00	0.00	0.00
3251	Arrendamiento de vehículos	0.00	0.00	0.00	0.00	0.00	0.00	0.00	0.00	0.00
3260	Arrendamiento de maquinaria, otros equipos y herramientas	0.00	0.00	0.00	0.00	0.00	0.00	0.00	0.00	0.00
3261	Arrendamiento de maquinaria y equipo	0.00	0.00	0.00	0.00	0.00	0.00	0.00	0.00	0.00
3270	Arrendamiento de activos intangibles	0.00	0.00	0.00	0.00	0.00	0.00	0.00	0.00	0.00
3271	Arrendamiento de activos intangibles	0.00	0.00	0.00	0.00	0.00	0.00	0.00	0.00	0.00
3280	Arrendamiento financiero	0.00	0.00	0.00	0.00	0.00	0.00	0.00	0.00	0.00
3281	Arrendamiento financiero	0.00	0.00	0.00	0.00	0.00	0.00	0.00	0.00	0.00
3290	Otros arrendamientos	0.00	0.00	0.00	0.00	0.00	0.00	0.00	0.00	0.00
3291	Arrendamiento de equipo para el suministro de sustancias y productos químicos	0.00	0.00	0.00	0.00	0.00	0.00	0.00	0.00	0.00
3300	SERVICIOS PROFESIONALES, CIENTÍFICOS, TÉCNICOS Y OTROS SERVICIOS	458,840.00	290,288.96	749,128.96	0.00	0.00	0.00	457,996.96	457,996.96	291,132.00
3310	Servicios legales, de contabilidad, auditoría y relacionados	0.00	0.00	0.00	0.00	0.00	0.00	0.00	0.00	0.00
3311	Asesorías asociadas a convenios o acuerdos	0.00	0.00	0.00	0.00	0.00	0.00	0.00	0.00	0.00
3320	Servicios de diseño, arquitectura, ingeniería y actividades relacionadas	0.00	0.00	0.00	0.00	0.00	0.00	0.00	0.00	0.00
3321	Servicios estadísticos y geográficos	0.00	0.00	0.00	0.00	0.00	0.00	0.00	0.00	0.00
3330	Información	52,300.00	3,431.76	55,731.76	0.00	0.00	0.00	55,731.76	55,731.76	0.00
3331	Servicios Informáticos	52,300.00	3,431.76	55,731.76	0.00	0.00	0.00	55,731.76	55,731.76	0.00
3340	Servicios de capacitación	0.00	7,200.00	7,200.00	0.00	0.00	0.00	7,200.00	7,200.00	0.00
3341	Capacitación	0.00	7,200.00	7,200.00	0.00	0.00	0.00	7,200.00	7,200.00	0.00
3350	Servicios de Investigación científica y desarrollo	0.00	0.00	0.00	0.00	0.00	0.00	0.00	0.00	0.00
3351	Servicios de investigación científica y desarrollo	0.00	0.00	0.00	0.00	0.00	0.00	0.00	0.00	0.00
3360	Servicios de apoyo administrativo, traducción, fotocopiado e impresión	249,600.00	30,877.20	280,477.20	0.00	0.00	114,345.20	114,345.20	114,345.20	166,132.00
3361	Servicios de apoyo administrativo y fotocopiado	9,600.00	-9,460.00	140.00	0.00	0.00	140.00	140.00	140.00	0.00
3362	Formatos administrativos y fiscales, formas valoradas, c	192,000.00	88,337.20	280,337.20	0.00	0.00	114,205.20	114,205.20	114,205.20	166,132.00
3363	Servicios de impresión de documentos oficiales	48,000.00	-48,000.00	0.00	0.00	0.00	0.00	0.00	0.00	0.00
3370	Servicios de protección y seguridad	0.00	0.00	0.00	0.00	0.00	0.00	0.00	0.00	0.00
3371	Servicios de protección y seguridad	0.00	0.00	0.00	0.00	0.00	0.00	0.00	0.00	0.00
3380	Servicios de vigilancia	0.00	0.00	0.00	0.00	0.00	0.00	0.00	0.00	0.00
3381	Servicios de vigilancia	0.00	0.00	0.00	0.00	0.00	0.00	0.00	0.00	0.00
3390	Servicios profesionales, científicos y técnicos Integrales	156,940.00	248,780.00	405,720.00	0.00	0.00	280,720.00	280,720.00	280,720.00	125,000.00
3391	Servicios profesionales	156,940.00	248,780.00	405,720.00	0.00	0.00	280,720.00	280,720.00	280,720.00	125,000.00
3400	SERVICIOS FINANCIEROS, BANCARIOS Y COMERCIALES	303,049.00	-122,466.18	180,582.82	0.00	0.00	123,726.17	123,726.17	123,726.17	56,856.65
3410	Servicios financieros y bancarios	30,000.00	-27,540.11	2,459.89	0.00	0.00	2,459.89	2,459.89	2,459.89	0.00
3411	Servicios bancarios y financieros	30,000.00	-27,540.11	2,459.89	0.00	0.00	2,459.89	2,459.89	2,459.89	0.00
3420	Servicios de cobranza, investigación crediticia y similar	0.00	0.00	0.00	0.00	0.00	0.00	0.00	0.00	0.00
3421	Servicios de cobranza, investigación crediticia y similar	0.00	0.00	0.00	0.00	0.00	0.00	0.00	0.00	0.00
3430	Servicios de recaudación, traslado y custodia de valores	0.00	0.00	0.00	0.00	0.00	0.00	0.00	0.00	0.00
3431	Gastos inherentes a la recaudación	0.00	0.00	0.00	0.00	0.00	0.00	0.00	0.00	0.00
3440	Seguros de responsabilidad patrimonial y fianzas	21,607.00	-21,607.00	0.00	0.00	0.00	0.00	0.00	0.00	0.00
3441	Seguros de responsabilidad patrimonial y fianzas	21,607.00	-21,607.00	0.00	0.00	0.00	0.00	0.00	0.00	0.00
3450	Seguro de bienes patrimoniales	239,000.00	-70,760.68	168,239.32	0.00	0.00	111,382.67	111,382.67	111,382.67	56,856.65
3451	Seguros y fianzas	239,000.00	-70,760.68	168,239.32	0.00	0.00	111,382.67	111,382.67	111,382.67	56,856.65
3460	Almacenaje, envase y embalaje	0.00	0.00	0.00	0.00	0.00	0.00	0.00	0.00	0.00
3461	Almacenaje, embalaje y envase	0.00	0.00	0.00	0.00	0.00	0.00	0.00	0.00	0.00
3470	Fletes y maniobras	12,442.00	-2,558.39	9,883.61	0.00	0.00	9,883.61	9,883.61	9,883.61	0.00
3471	Fletes y maniobras	12,442.00	-2,558.39	9,883.61	0.00	0.00	9,883.61	9,883.61	9,883.61	0.00
3480	Comisiones por ventas	0.00	0.00	0.00	0.00	0.00	0.00	0.00	0.00	0.00
3481	Comisiones por ventas	0.00	0.00	0.00	0.00	0.00	0.00	0.00	0.00	0.00
3490	Servicios financieros, bancarios y comerciales Integrales	0.00	0.00	0.00	0.00	0.00	0.00	0.00	0.00	0.00
3491	Servicios financieros, bancarios y comerciales Integrales	0.00	0.00	0.00	0.00	0.00	0.00	0.00	0.00	0.00
3500	SERVICIOS DE INSTALACIÓN, REPARACIÓN, MANTENIMIENTO Y CONSERVACIÓN	586,727.82	-304,577.92	282,149.90	0.00	0.00	282,149.90	282,149.90	282,149.90	0.00
3510	Conservación y mantenimiento menor de inmuebles	48,000.00	-13,377.80	34,622.20	0.00	0.00	34,622.20	34,622.20	34,622.20	0.00
3511	Reparación y mantenimiento de inmuebles	48,000.00	-13,377.80	34,622.20	0.00	0.00	34,622.20	34,622.20	34,622.20	0.00
3512	Adaptación de locales, almacenes, bodegas y edificios	0.00	0.00	0.00	0.00	0.00	0.00	0.00	0.00	0.00
3520	educacional y recreativo	28,744.00	-26,744.00	2,000.00	0.00	0.00	2,000.00	2,000.00	2,000.00	0.00
3521	Reparación, mantenimiento e instalación de mobiliario y equipo de oficina	28,744.00	-26,744.00	2,000.00	0.00	0.00	2,000.00	2,000.00	2,000.00	0.00
3530	Información	39,600.00	-38,324.00	1,276.00	0.00	0.00	1,276.00	1,276.00	1,276.00	0.00
3531	Información	39,600.00	-38,324.00	1,276.00	0.00	0.00	1,276.00	1,276.00	1,276.00	0.00
3532	Reparación y mantenimiento para equipo y redes de tele y radio transmisión	30,000.00	-30,000.00	0.00	0.00	0.00	0.00	0.00	0.00	0.00
3540	Instalación, reparación y mantenimiento de equipo e instrumental médico y de laboratorio	252,445.82	-238,690.56	13,755.26	0.00	0.00	13,755.26	13,755.26	13,755.26	0.00
3541	Reparación, instalación y mantenimiento de equipo médico y de laboratorio	252,445.82	-238,690.56	13,755.26	0.00	0.00	13,755.26	13,755.26	13,755.26	0.00



Cuenta Pública 2022
Estado Analítico del Ejercicio del Presupuesto de Egresos
Clasificación por Objeto del Gasto (Capítulo y Concepto)
 (Cifras en Pesos)

SISTEMA DESCENTRALIZADO MUNICIPAL DIF DE HUEHUETOCA 3003

DEL 1 DE ENERO AL 31 DE DICIEMBRE DE 2022

CUENTA (3)	Concepto (4)	Egresos							Subejercicio (12)	
		Aprobado (5)	Ampliaciones/ Reducciones (6)	Modificado (7)	Comprometido (8)	Devengado (9)	Ejercido (10)	Pagado (11)		
9611	Apoyos a Intermediarios financieros	0.00	0.00	0.00	0.00	0.00	0.00	0.00	0.00	0.00
9620	Apoyos a ahorradores y deudores del sistema financiero nacional	0.00	0.00	0.00	0.00	0.00	0.00	0.00	0.00	0.00
9621	Apoyos a ahorradores y deudores del sistema financiero nacional	0.00	0.00	0.00	0.00	0.00	0.00	0.00	0.00	0.00
9900	ADEUDOS DE EJERCICIOS FISCALES ANTERIORES (ADEFAS)	0.00	0.00	0.00	0.00	0.00	0.00	0.00	0.00	0.00
9910	ADEFAS	0.00	0.00	0.00	0.00	0.00	0.00	0.00	0.00	0.00
9911	Por el ejercicio inmediato anterior	0.00	0.00	0.00	0.00	0.00	0.00	0.00	0.00	0.00
9912	Por ejercicios anteriores	0.00	0.00	0.00	0.00	0.00	0.00	0.00	0.00	0.00
SUBTOTAL										
TOTAL PARTIDAS:		46,457,490.00	2,780,875.61	49,238,365.61	0.00	6,390.73	41,807,602.31	41,801,211.58	7,430,763.30	

"Bajo protesta de decir verdad declaramos que los Estados Presupuestarios y sus notas, son razonablemente correctos y son responsabilidad del emisor"







Cuenta Pública 2022
ESTADO ANALÍTICO DE INGRESOS INTEGRADO
(Cifras en Pesos)

SISTEMA DESCENTRALIZADO MUNICIPAL DIF DE HUEHUETOCA 3003

DEL 1 DE ENERO AL 31 DE DICIEMBRE DE 2022

Cuenta (3)	Rubro de los Ingresos (4)	Ingreso Recaudado (5)					Integración del Ingreso Recaudado (6) F=A+B+C+D+E
		Ayuntamiento A	DIF B	ODAS C	Instituto del Deporte D	Otro E	

NO APLICA





Cuenta Pública 2022
Estado Analítico del Ejercicio del Presupuesto de Egresos Integrado
Clasificación por Objeto del Gasto (Capítulo y Concepto)
(Cifras en Pesos)

SISTEMA DESCENTRALIZADO MUNICIPAL DIF DE HUEHUETOCA 3003

DEL 1 DE ENERO AL 31 DE DICIEMBRE DE 2022

Cuenta (3)	Concepto (4)	Egreso Ejercido (5)					Integración del Egreso Ejercido (6)
		Ayuntamiento	DIF	ODAS	Instituto del Deporte	Otro	F=A+B+C+D+E
		A	B	C	D	E	

NO APLICA

SISTEMA MUNICIPAL
DIF DE HUEHUETOCA
2022 - 2024
DIRECCIÓN GENERAL
CERCA DIRECTOR GENERAL
M.C. JUAN FLORES NARVAE

SISTEMA MUNICIPAL
DIF DE HUEHUETOCA
2022 - 2024
TESORERÍA
LIC. LAURA IVANA PEREZ CORTEZ
CERCA DE TI

Cuenta Pública 2022
Estado Analítico del Ejercicio del Presupuesto de Egresos
Clasificación Económica (por Tipo de Gasto)
(Pesos)

SISTEMA DESCENTRALIZADO MUNICIPAL DIF DE HUEHUETOCA 3003

DEL 1 DE ENERO AL 31 DE DICIEMBRE DE 2022

Concepto (3)	Egresos							Subejercicio (11)
	Aprobado (4)	Ampliaciones / (Reducciones) (5)	Modificado (6)	Comprometido (7)	Devengado (8)	Ejercido (9)	Pagado (10)	
Gasto Corriente (12)	44,600,990.00	3,027,797.44	47,628,787.44	0.00	6,390.73	41,290,485.65	41,284,094.92	6,338,301.79
Gasto de Capital (13)	1,856,500.00	-246,921.83	1,609,578.17	0.00	0.00	517,116.66	517,116.66	1,092,461.51
Amortización de la Deuda y disminución de Pasivos (14)	0.00	0.00	0.00	0.00	0.00	0.00	0.00	0.00
Pensiones y Jubilaciones (15)	0.00	0.00	0.00	0.00	0.00	0.00	0.00	0.00
Participaciones (16)	0.00	0.00	0.00	0.00	0.00	0.00	0.00	0.00
Total del Gasto (17)	46,457,490.00	2,780,875.61	49,238,365.61	0.00	6,390.73	41,807,602.31	41,801,211.58	7,430,763.30

"Bajo protesta de decir verdad declaramos que los Estados Presupuestarios y sus notas, son razonablemente correctos y son responsabilidad del emisor"

SISTEMA MUNICIPAL
DIF
 DE HUEHUETOCA
 2022 - 2024
DIRECCIÓN GENERAL
 DIRECTOR GENERAL
 M.C. JUAN FLORES NARVAEZ

SISTEMA MUNICIPAL
DIF
 DE HUEHUETOCA
 2022 - 2024
 TESORERA
 LIC. LAURA IVANA PEREZ CORTEZ

Cuenta Pública 2022
Estado Analítico del Ejercicio del Presupuesto de Egresos
Clasificación Administrativa
(Pesos)

SISTEMA DESCENTRALIZADO MUNICIPAL DIF HUEHUETOCA 3003

AL 31 DE DICIEMBRE DE 2022

DEPENDENCIA (3)		Aprobado (4)	Ampliaciones / Reducciones (5)	Modificado (6)	Comprometido (7)	Devengado (8)	Ejercido (9)	Pagado (10)	Subejercicio (11)
A00	PRESIDENCIA	2,147,359.97	474,718.03	2,622,078.00	0.00	0.00	2,417,249.54	2,417,249.54	204,828.46
B00	DIRECCIÓN GENERAL	1,983,780.27	456,089.90	2,439,880.17	0.00	0.00	1,752,967.54	1,752,967.54	686,912.63
C00	TESORERÍA	11,005,353.41	-130,797.95	10,874,555.46	0.00	1,728.95	10,371,792.25	10,370,065.30	502,763.21
D00	ÁREA DE ADMINISTRACIÓN	6,352,180.09	673,521.63	7,025,701.72	0.00	1,647.78	5,539,225.22	5,537,577.44	1,486,476.50
E00	ÁREA DE OPERACIÓN	24,968,806.26	1,307,344.00	26,276,150.26	0.00	3,016.00	21,726,367.76	21,723,351.76	4,549,782.60
TOTAL:		48,457,490.00	2,780,875.61	49,238,365.61	0.00	6,390.73	41,807,602.31	41,801,211.58	7,430,763.30

"Bajo protesta de decir verdad declaramos que los Estados Presupuestarios y sus notas, son razonablemente correctos y son responsabilidad del emisor"

SISTEMA DESCENTRALIZADO MUNICIPAL
DIF
 HUEHUETOCA
 2022 - 2023
DIRECCIÓN GENERAL
 DIRECTOR GENERAL
 M.C. JUAN FLORES-NARVAEZ

SISTEMA DESCENTRALIZADO MUNICIPAL
DIF
 HUEHUETOCA
 2022 - 2023
TESORERÍA
 TESORERA
 LIC. LAURA IVANA PEREZ CORTEZ

Cuenta Pública 2022
Estado Analítico del Ejercicio Presupuestal de Egresos Clasificación Funcional (Finalidad y Función)
(Pesos)

SISTEMA DESCENTRALIZADO MUNICIPAL DIF HUEHUETOCA 3003

AL 31 DE DICIEMBRE DE 2022

Finalidad y Función (3)		Aprobado (4)	Amplificaciones / Reducciones (5)	Modificado (6)	Comprometido (7)	Devengado (8)	Ejercido (9)	Pagado (10)	Subejercicio (11)
01	Gobierno	18,418,694.35	360,268.66	18,778,963.01	0.00	3,374.73	16,731,257.11	16,727,882.38	2,047,705.90
01	Legislación								
02	Justicia								
03	Coordinación de la política de gobierno								
04	Relaciones exteriores								
05	Asuntos financieros y hacendarios	17,905,290.81	407,719.61	18,313,010.42	0.00	3,374.73	16,285,183.62	16,281,808.89	2,027,826.80
06	Seguridad nacional								
07	Asuntos de orden público y seguridad interior								
08	Otros servicios generales	513,403.54	-47,450.95	465,952.59	0.00	0.00	446,073.49	446,073.49	19,879.10
02	Desarrollo social	28,038,795.65	2,420,608.95	30,459,402.60	0.00	3,016.00	25,076,345.20	25,073,329.20	5,383,057.40
01	Protección ambiental								
02	Vivienda y servicios a la comunidad	846,535.56	-12,913.75	833,621.81	0.00	0.00	816,050.81	816,050.81	17,571.00
03	Salud	11,985,999.51	1,462,390.26	13,448,389.77	0.00	1,508.00	10,386,243.97	10,384,735.97	3,062,145.80
04	Recreación, cultura y otras manifestaciones sociales								
05	Educación	1,190,820.47	-162,547.60	1,028,272.87	0.00	0.00	632,938.73	632,938.73	395,334.14
06	Protección social	14,015,440.11	1,133,678.04	15,149,118.15	0.00	1,508.00	13,241,111.69	13,239,603.69	1,908,006.46
07	Otros asuntos sociales								
03	Desarrollo económico								
01	Asuntos económicos, comerciales y laborales en general								
02	Agropecuaria, silvicultura, pesca y caza								
03	Combustibles y energía								
04	Minería, manufacturas y construcción								
05	Transporte								
06	Comunicaciones								
07	Turismo								
08	Ciencia, tecnología e innovación								
09	Otros industrias y otros asuntos económicos								
04	Otras no clasificadas en funciones anteriores								
01	Transacciones de la deuda pública / costo financiero de la deuda								
02	Transferencias, participaciones y aportaciones entre diferentes niveles y órdenes de gobierno								
03	Saneamiento del sistema financiero								
04	Adeudos de ejercicios fiscales anteriores								
Total:(12)		48,457,490.00	2,780,875.61	49,238,365.61	0.00	6,390.73	41,807,602.31	41,801,211.58	-7,430,763.30

"Bajo protesta de decir Verdad" declaramos que los Estados Presupuestarios y sus notas, son razonablemente correctos y son responsabilidad del emisor"