



"2024. Año del Bicentenario de la Erección del Estado Libre y Soberano de México".

Toluca de Lerdo, Estado de México; viernes, 15 de marzo de 2024

CONSTANCIA. En la Ciudad de Toluca de Lerdo, Estado de México, siendo las 11:53 del día viernes, 15 de marzo de 2024 el Órgano Superior de Fiscalización del Estado de México.....

-----HACE CONSTAR-----

Que a través del Componente de Recepción de la Cuenta Pública Municipal de la Plataforma Digital del Órgano Superior de Fiscalización del Estado de México, la persona servidora pública con cargo de Director General JUAN FLORES NARVAEZ, presentó **LA CUENTA PÚBLICA MUNICIPAL 2023** del DIF de HUEHUETOCA, México; que quedó registrada bajo el número de folio de envío: CP/2023/3003/15,03;2024/11:53:32; del que se desprende que a la misma fue agregado el siguiente soporte documental:

Núm.	Archivo	Tipo	Tamaño	Status Validación
1	Estado de Situación Financiera Comparativo.	pdf	0.1866 MB	Verificado
2	Estado de Situación Financiera Comparativo.	excel	0.0824 MB	Verificado
3	Estado de Situación Financiera Comparativo.	txt	0.0141 MB	Verificado
4	Estado de Actividades Comparativo.	pdf	0.0848 MB	Verificado
5	Estado de Actividades Comparativo.	excel	0.0713 MB	Verificado
6	Estado de Actividades Comparativo.	txt	0.0041 MB	Verificado
7	Estado de Variación en la Hacienda Pública.	pdf	0.0554 MB	Verificado
8	Estado de Variación en la Hacienda Pública.	excel	0.0658 MB	Verificado
9	Estado de Variación en la Hacienda Pública.	txt	0.002 MB	Verificado
10	Estado Analítico del Activo.	pdf	0.0522 MB	Verificado
11	Estado Analítico del Activo.	excel	0.0624 MB	Verificado
12	Estado Analítico del Activo.	txt	0.0015 MB	Verificado
13	Estado Analítico de la Deuda y Otros Pasivos.	pdf	0.2102 MB	Verificado
14	Estado Analítico de la Deuda y Otros Pasivos.	excel	0.0262 MB	Verificado
15	Estado Analítico de la Deuda y Otros Pasivos.	txt	0.001 MB	Verificado
16	Estado de Cambios en la Situación Financiera.	pdf	0.0731 MB	Verificado
17	Estado de Cambios en la Situación Financiera.	excel	0.1697 MB	Verificado
18	Estado de Cambios en la Situación Financiera.	txt	0.0029 MB	Verificado
19	Estado de Flujos de Efectivo.	pdf	0.0656 MB	Verificado
20	Estado de Flujos de Efectivo.	excel	0.0674 MB	Verificado
21	Estado de Flujos de Efectivo.	txt	0.0026 MB	Verificado
22	Notas a los Estados Financieros (de Desglose. de Memoria (cuentas de orden) y de Gestión Administrativa).	pdf	2.2034 MB	Verificado
23	Notas a los Estados Financieros (de Desglose. de Memoria (cuentas de orden) y de Gestión Administrativa).	excel	0.3743 MB	Verificado
24	Estado de Situación Financiera Comparativo Detallado LDF.	pdf	0.554 MB	Verificado
25	Estado de Situación Financiera Comparativo Detallado LDF.	excel	0.0688 MB	Verificado
26	Estado de Situación Financiera Comparativo Detallado LDF.	txt	0.0074 MB	Verificado
27	Balance Presupuestario LDF.	pdf	0.0791 MB	Verificado



"2024. Año del Bicentenario de la Erección del Estado Libre y Soberano de México".

Toluca de Lerdo, Estado de México; viernes, 15 de marzo de 2024

Núm.	Archivo	Tipo	Tamaño	Status Validación
60	Inventario de Bienes Inmuebles.	txt	0.0001 MB	Verificado
61	Hoja de Trabajo para la Conciliación Físico Contable de los Bienes Muebles e Inmuebles.	pdf	15.8433 MB	Verificado
62	Hoja de Trabajo para la Conciliación Físico Contable de los Bienes Muebles e Inmuebles.	excel	0.1558 MB	Verificado
63	Conciliación Físico Contable de los Bienes Muebles e Inmuebles.	pdf	2.1204 MB	Verificado
64	Conciliación Físico Contable de los Bienes Muebles e Inmuebles.	excel	0.1846 MB	Verificado
65	Reporte de Altas y Bajas de Bienes Inmuebles.	pdf	0.3881 MB	Verificado
66	Reporte de Altas y Bajas de Bienes Inmuebles.	excel	0.0419 MB	Verificado
67	Reporte de Altas y Bajas de Bienes Inmuebles.	txt	0.0001 MB	Verificado
68	Reporte de Altas y Bajas de Bienes Muebles.	pdf	2.6143 MB	Verificado
69	Reporte de Altas y Bajas de Bienes Muebles.	excel	0.0531 MB	Verificado
70	Reporte de Altas y Bajas de Bienes Muebles.	txt	0.0206 MB	Verificado
71	Avance Trimestral de Metas de Actividad por Proyecto correspondiente al 4to trimestre del 2023.	txt	0.0571 MB	Verificado
72	Actas del Órgano Máximo en la que se autorizan las modificaciones al Presupuesto Aprobado del ejercicio 2023.	pdf	6.1612 MB	Verificado
73	Gasto por Categoría Programática	pdf	0.4179 MB	Verificado
74	Gasto por Categoría Programática	excel	0.0863 MB	Verificado
75	Gasto por Categoría Programática	txt	0.0027 MB	Verificado
76	Anexo al Estado de Situación Financiera.	pdf	4.1946 MB	Verificado
77	Anexo al Estado de Situación Financiera.	excel	2.2633 MB	Verificado
78	Anexo al Estado de Situación Financiera.	txt	0.2896 MB	Verificado
79	Balanza de Comprobación Detallada.	pdf	1.4436 MB	Verificado
80	Balanza de Comprobación Detallada.	excel	0.4236 MB	Verificado
81	Balanza de Comprobación Detallada.	txt	0.7485 MB	Verificado
82	Informe por Programas, Pilares, Ejes Transversales, objetivos, estrategias, líneas de acción.	pdf	0.9003 MB	Verificado
83	Informe por Programas, Pilares, Ejes Transversales, objetivos, estrategias, líneas de acción.	excel	0.044 MB	Verificado
84	Informe por Programas, Pilares, Ejes Transversales, objetivos, estrategias, líneas de acción.	txt	0.0019 MB	Verificado
85	Reporte de plazas ocupadas por Remuneraciones al Trabajo Personal.	pdf	0.277 MB	Verificado
86	Reporte de plazas ocupadas por Remuneraciones al Trabajo Personal.	excel	0.0416 MB	Verificado
87	Reporte de Remuneraciones Consideradas y No Consideradas en la Determinación del Impuesto sobre Erogaciones por Remuneraciones al Trabajo Personal (ISERTP).	pdf	0.6422 MB	Verificado
88	Reporte de Remuneraciones Consideradas y No Consideradas en la Determinación del Impuesto sobre Erogaciones por Remuneraciones al Trabajo Personal (ISERTP).	excel	0.0458 MB	Verificado
89	Actas del Órgano de Gobierno con la justificación y autorización de la afectación a la cuenta de resultados de ejercicios anteriores durante el ejercicio 2023.	pdf	0.2929 MB	Verificado
90	Reporte y Expediente de la deuda con ISSEMYM, CFE, CONAGUA, CAEM y aportaciones con el IHAEM.	pdf	0.3519 MB	Verificado
91	Reporte y Expediente de la deuda con ISSEMYM, CFE, CONAGUA, CAEM y aportaciones con el IHAEM.	excel	0.0353 MB	Verificado
92	Opinión de Cumplimiento de Obligaciones Fiscales (emitido por el SAT).	pdf	0.5812 MB	Verificado
93	Declaratoria de Violencia de Género.	pdf	0.2911 MB	Verificado
94	Reporte y Expediente de las Cuotas, Aportaciones y Retenciones al Instituto de Seguridad Social del Estado de México y Municipios (ISSEMyM).	pdf	0.4062 MB	Verificado
95	Reporte y Expediente de las Cuotas, Aportaciones y Retenciones al Instituto de Seguridad Social del Estado de México y Municipios (ISSEMyM).	excel	0.0431 MB	Verificado

Este documento y anexos, en su caso, serán tratados conforme a lo previsto en la Ley de Protección de Datos Personales en Posesión de Sujetos Obligados del Estado de México y Municipios.

Para mayor información, visite el aviso de privacidad en el sitio: www.osfem.gob.mx



"2024, Año del Bicentenario de la Erección del Estado Libre y Soberano de México".

Toluca de Lerdo, Estado de México; viernes, 15 de marzo de 2024

VISTA la presentación de la Cuenta Pública Municipal 2023 del DIF de HUEHUETOCA, México; **SE TIENE POR RECIBIDA** y registrada bajo el número de folio "OSFEM/AERIEF/3003/CP/2023/125/15-03-24/11:53:32"; por lo que se emite el siguiente:

-----ACUERDO-----

Con fundamento en los artículos 125 tercero y cuarto párrafos de la Constitución Política del Estado Libre y Soberano de México; 47 de la Ley de Fiscalización Superior del Estado de México; 351 segundo párrafo del Código Financiero del Estado de México y Municipios y 35 del Acuerdo 10/2023 por el que se emiten los Lineamientos para la implementación, operatividad y uso de la Plataforma Digital del Órgano Superior de Fiscalización del Estado de México y la aplicación de la Firma Electrónica; el Órgano Superior de Fiscalización del Estado de México, tiene por recibida la Cuenta Pública Municipal 2023 del DIF de HUEHUETOCA, México, la que queda sujeta a revisión para verificar que cumpla con los criterios de utilidad, confiabilidad, relevancia, comprensibilidad y de comparación, así como a los atributos de oportunidad, veracidad, representatividad, objetividad, suficiencia, posibilidad de predicción e importancia relativa.

Atentamente

Órgano Superior de Fiscalización del Estado de México

Cuenta Pública 2023
Estado de Situación Financiera Comparativo
(Cifras en Pesos)

SISTEMA DESCENTRALIZADO MUNICIPAL DIF DE HUEHUETOCA 3003

AL 31 DE DICIEMBRE DE 2023

Cuenta (3)	Nombre de la Cuenta (3)	Año (4)		VARIACIÓN (5)	Cuenta (3)	Nombre de la Cuenta (2)	Año (4)		VARIACIÓN (6)
		2022	2023				2022	2023	
1000	Activo				2000	Pasivo			
1100	Activo Circulante				2100	Pasivo Circulante			
1110	Efectivo y Equivalentes	0.00	0.00	0.00	2110	Cuentas por Pagar a Corto Plazo	0.00	20,599.19	-20,599.19
1111	Efectivo	0.00	0.00	0.00	2111	Servicios Personales por Pagar a Corto Plazo	0.00	0.00	0.00
1112	Bancos/Tesorería	0.00	0.00	0.00	2112	Proveedores por Pagar a Corto Plazo	0.00	6,390.73	-6,390.73
1113	Bancos Dependencias y Otros	0.00	0.00	0.00	2113	Contratistas por Obras Públicas por Pagar a Corto Plazo	0.00	0.00	0.00
1114	Inversiones Temporales (Hasta 3 meses)	0.00	0.00	0.00	2114	Participaciones y Aportaciones por Pagar a Corto Plazo	0.00	0.00	0.00
1115	Fondos con Afectación Específica	0.00	0.00	0.00	2115	Transferencias Otorgadas por Pagar a Corto Plazo	0.00	0.00	0.00
1116	Depósitos de Fondos de Terceros en Garantía y/o Administración	0.00	0.00	0.00	2116	Intereses, Comisiones y Otros Gastos de la Deuda Pública por Pagar a Corto Plazo	0.00	0.00	0.00
1119	Otros Efectivos y Equivalentes	0.00	0.00	0.00	2117	Retenciones y Contribuciones por Pagar a Corto Plazo	0.00	0.00	0.00
1120	Derechos a Recibir Efectivo o Equivalentes	6,092,768.37	7,183,690.77	-1,100,924.40	2118	Devoluciones de la Ley de Ingresos por Pagar a Corto Plazo	0.00	14,208.46	-14,208.46
1121	Inversiones Financieras de Corto Plazo	5,961,191.59	7,095,115.89	-1,100,924.40	2119	Otras Cuentas por Pagar a Corto Plazo	0.00	0.00	0.00
1122	Cuentas por Cobrar a Corto Plazo	0.00	0.00	0.00	2120	Documentos por Pagar a Corto Plazo	0.00	0.00	0.00
1123	Deudores Diversos por cobrar a Corto Plazo	124,574.78	124,574.78	0.00	2121	Documentos Comerciales por Pagar a Corto Plazo	0.00	0.00	0.00
1124	Ingresos por Recuperar a Corto Plazo	0.00	0.00	0.00	2122	Documentos con Contratistas por Obras Públicas por Pagar a Corto Plazo	0.00	0.00	0.00
1125	Deudores por Anticipos de la Tesorería a Corto Plazo	0.00	0.00	0.00	2129	Otros Documentos por Pagar a Corto Plazo	0.00	0.00	0.00
1126	Prestamos Otorgados a Corto Plazo	0.00	0.00	0.00	2130	Percepción a Corto Plazo de la Deuda Pública a Largo Plazo	0.00	0.00	0.00
1129	Otros Derechos a Recibir Efectivo o Equivalentes a Corto Plazo	0.00	0.00	0.00	2131	Percepción a Corto Plazo de la Deuda Pública Interna	0.00	0.00	0.00
1130	Derechos a Recibir Bienes o Servicios	0.00	0.00	0.00	2132	Percepción a Corto Plazo de la Deuda Pública Externa	0.00	0.00	0.00
1131	Anticipo a Proveedores por Adquisición de Bienes y Prestación de Servicios a Corto Plazo	0.00	0.00	0.00	2133	Percepción a Corto Plazo de Arrendamiento Financiero	0.00	0.00	0.00
1132	Anticipo a Proveedores por Adquisición de Bienes Inmuebles y Muebles a Corto Plazo	0.00	0.00	0.00	2140	Títulos y Valores a Corto Plazo	0.00	0.00	0.00
1133	Anticipo a Proveedores por Adquisición de Bienes Intangibles a Corto Plazo	0.00	0.00	0.00	2141	Títulos y Valores de la Deuda Pública Interna a Corto Plazo	0.00	0.00	0.00
1134	Anticipo a Contratistas por Obras Públicas a Corto Plazo	0.00	0.00	0.00	2142	Títulos y Valores de la Deuda Pública Externa a Corto Plazo	0.00	0.00	0.00
1139	Otros Derechos a Recibir Bienes o Servicios a Corto Plazo	0.00	0.00	0.00	2150	Pasivos Diferidos a Corto Plazo	0.00	0.00	0.00
1140	Inventarios	0.00	0.00	0.00	2151	Ingresos Cobrados por Adelantado a Corto Plazo	0.00	0.00	0.00
1141	Inventario de Mercancías para Venta	0.00	0.00	0.00	2152	Intereses Cobrados por Adelantado a Corto Plazo	0.00	0.00	0.00
1142	Inventario de Mercancías Terminadas	0.00	0.00	0.00	2159	Otros Pasivos Diferidos a Corto Plazo	0.00	0.00	0.00
1143	Inventario de Mercancías en Proceso de Elaboración	0.00	0.00	0.00	2160	Fondos y Bienes de Terceros en Garantía y/o Administración a Corto Plazo	0.00	0.00	0.00
1144	Inventario de Materiales Primas, Materiales y Suministros para Producción	0.00	0.00	0.00	2161	Fondos en Garantía a Corto Plazo	0.00	0.00	0.00
1145	Bienes en Tránsito	0.00	0.00	0.00	2162	Fondos en Administración a Corto Plazo	0.00	0.00	0.00
1160	Almacenes	0.00	256,900.00	-256,900.00	2163	Fondos Contingentes a Corto Plazo	0.00	0.00	0.00
1151	Almacén de Materiales y Suministros de Consumo	0.00	256,900.00	-256,900.00	2164	Fondos de Fideicomisos, Mandatos y Contratos Análogos a Corto Plazo	0.00	0.00	0.00
1160	Estimación por Peridas o Deterioro de Activos Circulantes	0.00	0.00	0.00	2165	Otros Fondos de Terceros en Garantía y/o Administración a Corto Plazo	0.00	0.00	0.00
1161	Estimaciones para Cuentas Incobrables por Derechos a Recibir Efectivo o Equivalentes	0.00	0.00	0.00	2166	Valores y Bienes en Garantía a Corto Plazo	0.00	0.00	0.00

1162	Estimación por Detentado de Inventarios	0.00	0.00	0.00	0.00	2170	Provisiones a Corto Plazo	0.00	0.00	0.00
1190	Otros Activos Circulantes	0.00	0.00	0.00	0.00	2171	Provisión para Demandas y Juicios a Corto Plazo	0.00	0.00	0.00
1191	Valores en Garantía	0.00	0.00	0.00	0.00	2172	Provisión para Contingencias a Corto Plazo	0.00	0.00	0.00
1192	Bienes en Garantía (excluye depósitos de fondos)	0.00	0.00	0.00	0.00	2179	Otras Provisiones a Corto Plazo	0.00	0.00	0.00
1193	Bienes Derivados de Embargos, Decomisos, Aseguramientos y Dación en Pago	0.00	0.00	0.00	0.00	2190	Otros Pasivos a Corto Plazo	0.00	0.00	0.00
1194	Adquisición con Fondos de Terceros	0.00	0.00	0.00	0.00	2191	Ingresos por Clasificar	0.00	0.00	0.00
	TOTAL ACTIVO CIRCULANTE	8,892,769.37	7,460,690.77	-1,357,824.40	0.00	2192	Recaudación por Participar	0.00	0.00	0.00
1200	Activo no Circulante	0.00	0.00	0.00	0.00	2199	Otros Pasivos Circulantes	0.00	0.00	0.00
1210	Inversiones Financieras a Largo Plazo	0.00	0.00	0.00	0.00		TOTAL PASIVO CIRCULANTE	0.00	20,599.18	-20,599.18
1211	Inversiones a Largo Plazo	0.00	0.00	0.00	0.00	2200	Pasivo no Circulante	0.00	0.00	0.00
1212	Títulos y Valores a Largo Plazo	0.00	0.00	0.00	0.00	2210	Cuentas por Pagar a Largo Plazo	0.00	0.00	0.00
1213	Fideicomisos, Mandatos y Contratos Análogos	0.00	0.00	0.00	0.00	2211	Proveedores por Pagar a Largo Plazo	0.00	0.00	0.00
1214	Participaciones y Aportaciones de Capital	0.00	0.00	0.00	0.00	2212	Contratistas por Obras Públicas por Pagar a Largo Plazo	0.00	0.00	0.00
1220	Derechos a Recibir Efectivo o Equivalentes a Largo Plazo	0.00	0.00	0.00	0.00	2220	Documentos por Pagar a Largo Plazo	0.00	0.00	0.00
1221	Documentos por Cobrar a Largo Plazo	0.00	0.00	0.00	0.00	2221	Documentos Comerciales por Pagar a Largo Plazo	0.00	0.00	0.00
1222	Deudores Diversos a Largo Plazo	0.00	0.00	0.00	0.00	2222	Documentos con Contratistas por Obras Públicas por Pagar a Largo Plazo	0.00	0.00	0.00
1223	Ingresos por Recuperar a Largo Plazo	0.00	0.00	0.00	0.00	2229	Otros Documentos por Pagar a Largo Plazo	0.00	0.00	0.00
1224	Préstamos Otorgados a Largo Plazo	0.00	0.00	0.00	0.00	2230	Deuda Pública a Largo Plazo	0.00	0.00	0.00
1229	Otros Derechos a Recibir Efectivo o Equivalentes a Largo Plazo	0.00	0.00	0.00	0.00	2231	Títulos y Valores de la Deuda Pública Interna a Largo Plazo	0.00	0.00	0.00
1230	Bienes Inmuebles, Infraestructura y Construcciones en Proceso	0.00	0.00	0.00	0.00	2232	Títulos y Valores de la Deuda Pública Externa a Largo Plazo	0.00	0.00	0.00
1231	Terrenos	0.00	0.00	0.00	0.00	2233	Préstamos de la Deuda Pública Interna por Pagar a Largo Plazo	0.00	0.00	0.00
1232	Viviendas	0.00	0.00	0.00	0.00	2234	Préstamos de la Deuda Pública Externa por Pagar a Largo Plazo	0.00	0.00	0.00
1233	Edificios no Habitacionales	0.00	0.00	0.00	0.00	2235	Arrendamiento Financiero por Pagar a Largo Plazo	0.00	0.00	0.00
1234	Infraestructura	0.00	0.00	0.00	0.00	2240	Pasivos Diferidos a Largo Plazo	0.00	0.00	0.00
1235	Construcciones en Proceso en Bienes de Dominio Público	0.00	0.00	0.00	0.00	2241	Créditos Diferidos a Largo Plazo	0.00	0.00	0.00
1236	Construcciones en Proceso en Bienes Propios	0.00	0.00	0.00	0.00	2242	Intereses Cobrados por Adelantado a Largo Plazo	0.00	0.00	0.00
1239	Otros Bienes Inmuebles	0.00	0.00	0.00	0.00	2249	Otros Pasivos Diferidos a Largo Plazo	0.00	0.00	0.00
1240	Bienes Muebles	24,161,699.75	18,317,144.96	5,844,794.79	0.00	2250	Fondos y Bienes de Terceros en Garantía y/o Administración a Largo Plazo	0.00	0.00	0.00
1241	Mobiliario y Equipo de Administración	2,697,157.20	2,298,662.33	398,494.87	0.00	2251	Financiamiento a Largo Plazo	0.00	0.00	0.00
1242	Mobiliario y Equipo Educativo y Recreativo	57,231.22	22,500.00	34,731.22	0.00	2252	Fondos en Administración a Largo Plazo	0.00	0.00	0.00
1243	Equipo e Instrumental Médico y de Laboratorio	14,060,968.40	9,525,397.80	4,535,570.60	0.00	2253	Fondos Contingentes a Largo Plazo	0.00	0.00	0.00
1244	Vehículos y Equipo de Transporte	5,642,721.56	4,754,697.66	888,023.90	0.00	2254	Fondos de Fideicomisos, Mandatos y Contratos Análogos a Largo Plazo	0.00	0.00	0.00
1245	Equipo de Defensa y Seguridad	0.00	0.00	0.00	0.00	2255	Otros Fondos de Terceros en Garantía y/o Administración a Largo Plazo	0.00	0.00	0.00
1246	Maquinaria, otros Equipos y Herramientas	1,733,961.37	1,715,087.17	17,974.20	0.00	2256	Valores y Bienes en Garantía a Largo Plazo	0.00	0.00	0.00
1247	Colecciones, Obras de Arte y Objetos Valiosos	0.00	0.00	0.00	0.00	2260	Provisiones a Largo Plazo	0.00	0.00	0.00
1248	Activos Biológicos	0.00	0.00	0.00	0.00	2261	Provisión para Demandas y Juicios a Largo Plazo	0.00	0.00	0.00
1249	Otros Bienes Muebles	0.00	0.00	0.00	0.00	2262	Provisión para Pensiones a Largo Plazo	0.00	0.00	0.00
1250	Activos Intangibles	0.00	0.00	0.00	0.00	2263	Provisión para Contingencias a Largo Plazo	0.00	0.00	0.00
1251	Software	0.00	0.00	0.00	0.00	2269	Otras Provisiones a Largo Plazo	0.00	0.00	0.00
1252	Patentes, Marcas y Derechos	0.00	0.00	0.00	0.00		TOTAL PASIVO NO CIRCULANTE	0.00	20,599.18	-20,599.18
1253	Concesiones y Franquicias	0.00	0.00	0.00	0.00	3000	Hacienda Pública/Patrimonio	0.00	244,646.86	244,646.86
1254	Licencias	0.00	0.00	0.00	0.00	3100	Hacienda Pública/Patrimonio Contribuido	0.00	244,646.86	244,646.86
1259	Otros Activos Intangibles	0.00	0.00	0.00	0.00	3110	Aportaciones	0.00	244,646.86	244,646.86
1260	Depreciación, Deterioro y Amortización Acumulada de Bienes	-8,768,858.07	-7,485,955.06	-2,302,903.01	0.00	3111	Aportaciones	0.00	244,646.86	244,646.86
1261	Depreciación Acumulada de Bienes Inmuebles	0.00	0.00	0.00	0.00	3120	Donaciones de Capital	0.00	0.00	0.00
1262	Depreciación Acumulada de Infraestructura	0.00	0.00	0.00	0.00	3121	Donaciones de Capital	0.00	0.00	0.00
1263	Depreciación Acumulada de Bienes Muebles	-9,768,958.07	-7,485,955.06	-2,302,903.01	0.00	3130	Actualización de la Hacienda Pública/Patrimonio	0.00	0.00	0.00
1264	Deterioro Acumulado de Activos Biológicos	0.00	0.00	0.00	0.00	3131	Actualización de la Hacienda Pública/Patrimonio	0.00	0.00	0.00
1265	Amortización Acumulada de Activos Intangibles	0.00	0.00	0.00	0.00	3200	Hacienda Pública/Patrimonio Generado	0.00	18,016,534.82	2,204,866.57
1270	Activos Diferidos	0.00	0.00	0.00	0.00		TOTAL PASIVO	0.00	20,221,201.19	18,016,534.82

Código	Descripción	00	0.00	0.00	3210	Resultados del Ejercicio: (Ahorro/De	2,204,686.57	6,075,860.53	-3,871,183.96
1271	Estudios, Formulación y Evaluación de Proyectos	0.00	0.00	0.00	3211	Resultados del Ejercicio: (Ahorro/Desahorro)	2,204,686.57	6,075,860.53	-3,871,183.96
1272	Derechos sobre Bienes en Régimen de Arrendamiento Financiero	0.00	0.00	0.00	3220	Resultados de Ejercicios Anteriores	18,016,534.82	11,840,674.09	6,075,860.53
1273	Gastos Pagados por Adelantado a Largo Plazo	0.00	0.00	0.00	3221	Resultados de Ejercicios Anteriores	18,016,534.82	11,840,674.09	6,075,860.53
1274	Anticipos a Largo Plazo	0.00	0.00	0.00	3230	Revalúos	0.00	0.00	0.00
1275	Beneficios al Retiro de Empleados Pagados por Adelantado	0.00	0.00	0.00	3231	Revalúo de Bienes Inmuebles	0.00	0.00	0.00
1279	Otros Activos Diferidos	0.00	0.00	0.00	3232	Revalúo de Bienes Muebles	0.00	0.00	0.00
1280	Estimación por Pérdida o Deterioro de Activos no Circulantes	0.00	0.00	0.00	3233	Revalúo de Bienes Intangibles	0.00	0.00	0.00
1281	Estimaciones por Pérdida de Cuentas Incobrables de Documentos por Cobrar a Largo Plazo	0.00	0.00	0.00	3239	Otros Revalúos	0.00	0.00	0.00
1282	Estimaciones por Pérdida de Cuentas Incobrables de Deudores Diversos por Cobrar a Largo Plazo	0.00	0.00	0.00	3240	Reservas	0.00	0.00	0.00
1283	Estimaciones por Pérdida de Cuentas Incobrables de Ingresos por Cobrar a Largo Plazo	0.00	0.00	0.00	3241	Reservas de Patrimonio	0.00	0.00	0.00
1284	Estimaciones por Pérdida de Cuentas Incobrables de Préstamos Otorgados a Largo Plazo	0.00	0.00	0.00	3242	Reservas Territoriales	0.00	0.00	0.00
1289	Estimaciones por Pérdida de Otras Cuentas Incobrables a Largo Plazo	0.00	0.00	0.00	3243	Reservas por Contingencias	0.00	0.00	0.00
1290	Otros Activos no Circulantes	0.00	0.00	0.00	3250	Rectificaciones de Resultados de Ejercicios Anteriores	0.00	0.00	0.00
1291	Bienes en Concesión	0.00	0.00	0.00	3251	Cambios en Políticas Contables	0.00	0.00	0.00
1292	Bienes en Arrendamiento Financiero	0.00	0.00	0.00	3252	Cambios por Errores Contables	0.00	0.00	0.00
1293	Bienes en Comodato	0.00	0.00	0.00	3300	Exceso o Insuficiencia en la Actualización de la Hacienda Pública/Patrimonio	0.00	0.00	0.00
	TOTAL ACTIVO NO CIRCULANTE	14,373,081.68	10,831,189.90	3,541,891.78	3310	Resultado por Posición Monetaria	0.00	0.00	0.00
					3311	Resultado por Posición Monetaria	0.00	0.00	0.00
					3320	Resultado por Tenencia de Activos no Monetarios	0.00	0.00	0.00
					3321	Resultado por Tenencia de Activos no Monetarios	0.00	0.00	0.00
	TOTAL ACTIVO	20,465,848.05	18,281,780.87	2,184,067.18		Total Hacienda Pública/Patrimonio	20,465,848.05	18,281,780.87	2,204,868.57
						Total Pasivo y Hacienda Pública/Patrimonio	20,465,848.05	18,281,780.87	2,184,067.18


"Bajo protesta de decir verdad declaramos que los Estados Financieros y sus notas, son razonablemente correctos y son responsabilidad del emisor"

CUENTAS DE ORDEN

8110	LEY DE INGRESOS ESTIMADA	59,286,708.55
8150	LEY DE INGRESOS RECAUDADA	59,286,708.55
8210	PRESUPUESTO DE EGRESOS APROBADO	50,444,417.28
8211	Presupuesto de Egresos Aprobado de Gastos de Funcionamiento	1,504,436.89
8212	Presupuesto de Egresos Aprobado de Transferencias, Asignaciones, Subsidios y Otras Ayudas	6,390.73
8214	Presupuesto de Egresos Aprobado de Intereses, Comisiones y Otros Gastos de	7,311,463.65
8218	Presupuesto de Egresos Aprobado de Bienes Muebles, Inmuebles e Intangibles	5,883,167.70
8220	PRESUPUESTO DE EGRESOS POR EJERCER	4,866,689.67
8221	Presupuesto de Egresos por Ejercer de Gastos de Funcionamiento	7,500.00
8222	Presupuesto de Egresos por Ejercer de Transferencias, Asignaciones, Subsidios y Otras Ayudas	1,006,978.03
8226	Presupuesto de Egresos por Ejercer de Bienes Muebles, Inmuebles e Intangibles	63,383,540.85
8270	PRESUPUESTO DE EGRESOS PAGADO	45,577,727.61
8271	Presupuesto de Egresos Pagado de Gastos de Funcionamiento	1,486,936.89
8272	Presupuesto de Egresos Pagado de Transferencias, Asignaciones, Subsidios y Otras Ayudas	6,390.73
8274	Presupuesto de Egresos Pagado de Intereses, comisiones y otros gastos de la deuda pública	6,302,485.62
8276	Presupuesto de Egresos Pagado de Bienes Muebles, Inmuebles e Intangibles	



[Handwritten Signature]
 TESORERO
 L.C. JESUS ALEJANDRO MUÑOZ HOZ



[Handwritten Signature]
 DIRECTOR
 JUAN FLORES MARQUEZ

Cuenta Pública 2023
ESTADO DE ACTIVIDADES COMPARATIVO
(Cifras en Pesos)

SISTEMA DESCENTRALIZADO MUNICIPAL DIF DE HUEHUETOCA 3003

DEL 1 DE ENERO AL 31 DE DICIEMBRE DE 2023

Cuenta (3)	Concepto (4)	2023 (5)		2022 (6)		Variación (6)	%
		Importe	Importe	Importe	Importe		
4000	INGRESOS Y OTROS BENEFICIOS						
4100	INGRESOS DE GESTIÓN	6,700,011.13	7,064,221.14	-364,210.01	-5.44		
4110	Impuestos	0.00	0.00	0.00	0.00		
4120	Cuotas y Aportaciones de Seguridad Social	0.00	0.00	0.00	0.00		
4130	Contribuciones de Mejoras	0.00	0.00	0.00	0.00		
4140	Derechos	0.00	0.00	0.00	0.00		
4150	Productos	881,453.31	371,027.14	510,426.17	57.91		
4160	Aprovechamientos	0.00	0.00	0.00	0.00		
4170	Ingresos por Venta de Bienes y Prestación de Servicios, Participaciones, Aportaciones, Contribuciones, Incentivos Derivados de la Colaboración Fiscal, Fondos Distintos de Aportaciones, Transferencias, Asignaciones, Subsidios y Subvenciones, y Pensiones y Jubilaciones	5,818,557.82	6,693,194.00	-874,636.18	-15.03		
4200	Participaciones, Aportaciones, Convenios, Incentivos Derivados de la Colaboración Fiscal y Fondos Distintos de Aportaciones	41,850,000.00	41,500,000.00	350,000.00	0.84		
4210		0.00	0.00	0.00	0.00		
4220	Transferencias, Asignaciones, Subsidios y Subvenciones, y Pensiones y Jubilaciones	41,850,000.00	41,500,000.00	350,000.00	0.84		
4300	OTROS INGRESOS Y BENEFICIOS	3,404,890.42	616,531.29	2,788,359.13	81.89		
4310	Ingresos Financieros	0.00	0.00	0.00	0.00		
4320	Incremento por Variación de Inventarios	0.00	0.00	0.00	0.00		
4330	Disminución del Exceso de Estimaciones por Pérdida o Deterioro u Obsolescencia	0.00	0.00	0.00	0.00		
4340	Disminución del Exceso de Provisiones	0.00	0.00	0.00	0.00		
4390	Otros Ingresos y Beneficios Varios	3,404,890.42	616,531.29	2,788,359.13	81.89		
5000	Total de Ingresos y Otros Beneficios (7)	51,954,901.55	49,180,752.43	2,774,149.12	5.34		
5100	GASTOS DE FUNCIONAMIENTO	45,577,727.61	40,616,856.33	4,960,872.28	10.88		
	SERVICIOS PERSONALES	34,874,362.06	33,010,785.28	1,863,576.78	5.34		
	MATERIALES Y SUMINISTROS	6,048,378.10	4,663,521.71	1,384,856.39	22.90		
	SERVICIOS GENERALES	4,654,987.45	2,942,548.34	1,712,439.11	36.79		
5200	TRANSFERENCIAS, ASIGNACIONES, SUBSIDIOS, Y OTRAS AYUDAS	1,411,913.53	674,402.04	737,511.49	52.23		
	Transferencias Internas y Asignaciones al Sector Público	0.00	0.00	0.00	0.00		
	Transferencias al Resto del Sector público	0.00	0.00	0.00	0.00		
	Subsidios y Subvenciones	1,500.00	4,550.00	-3,050.00	-203.33		
	Ayudas Sociales	1,410,413.53	669,852.04	740,561.49	52.51		
	Pensiones y Jubilaciones	0.00	0.00	0.00	0.00		
	Transferencias a Fideicomisos, Mandatos y Contratos Análogos	0.00	0.00	0.00	0.00		
	Transferencias a la Seguridad Social	0.00	0.00	0.00	0.00		
	Donativos	0.00	0.00	0.00	0.00		
	Transferencias al Exterior	0.00	0.00	0.00	0.00		
5300	PARTICIPACIONES Y APORTACIONES	0.00	0.00	0.00	0.00		
	Participaciones	0.00	0.00	0.00	0.00		
	Aportaciones	0.00	0.00	0.00	0.00		

	Convenios	0.00	0.00	0.00	0.00	0.00
5400	INTERESES, COMISIONES Y OTROS GASTOS DE LA DEUDA PÚBLICA	0.00	0.00	0.00	0.00	0.00
	Intereses de la Deuda Pública	0.00	0.00	0.00	0.00	0.00
	Comisiones de la Deuda Pública	0.00	0.00	0.00	0.00	0.00
	Gastos de la Deuda Pública	0.00	0.00	0.00	0.00	0.00
	Costo por Coberturas	0.00	0.00	0.00	0.00	0.00
	Apoyos Financieros	0.00	0.00	0.00	0.00	0.00
5500	OTROS GASTOS Y PERDIDAS EXTRAORDINARIAS	2,302,903.01	1,707,833.14	595,069.87	25.84	25.84
	Estimaciones, Depreciaciones, Deterioros, Obsolescencia y Amortizaciones	2,302,903.01	1,707,833.14	595,069.87	25.84	25.84
	Provisiones	0.00	0.00	0.00	0.00	0.00
	Disminución de Inventarios	0.00	0.00	0.00	0.00	0.00
	Otros Gastos	0.00	0.00	0.00	0.00	0.00
5600	INVERSIÓN PÚBLICA	0.00	0.00	0.00	0.00	0.00
	Inversión Pública no Capitalizable	0.00	0.00	0.00	0.00	0.00
5700	BIENES MUEBLES E INTANGIBLES	457,690.83	105,801.39	351,889.44	76.88	76.88
	Bienes Muebles e Intangibles	457,690.83	105,801.39	351,889.44	76.88	76.88
	TOTAL GASTOS Y OTRAS PÉRDIDAS	49,750,234.98	43,104,891.90	6,645,343.08	13.36	13.36
	Resultado del Ejercicio (Ahorro/Desahorro)	2,204,666.57	6,075,860.53	-3,871,193.96	-175.59	-175.59

Nota 1 No se Incluyen : Utilidades de Intereses, por regla de presentación se revelan como ingresos financieros
 "Bajo protesta de decir verdad declaramos que los Estados Financieros y sus notas, son razonablemente correctos y son responsabilidad del emisor"



Cuenta Pública 2023
Estado de Variación en la Hacienda Pública
 (Cifras en Pesos)

SISTEMA DESCENTRALIZADO MUNICIPAL DIF DE HUEHUETOCA 3003

Del 1 de Enero al 31 de Diciembre de 2023

Concepto (3)	Hacienda Pública/ Patrimonio Contribuido (4)	Hacienda Pública/ Patrimonio Generado de Ejercicios Anteriores (5)	Hacienda Pública/ Patrimonio Generado del Ejercicio (6)	Exceso o Insuficiencia en la Actualización de la Hacienda Pública / Patrimonio (7)	Total (8)
Hacienda Pública / Patrimonio Contribuido Neto 2022 (9)	244,646.86				244,646.86
Aportaciones	244,646.86				244,646.86
Donaciones de Capital	0.00				0.00
Actualización de la Hacienda Pública/Patrimonio	0.00				0.00
Hacienda Pública / Patrimonio Generado Neto 2022 (10)		11,940,674.09	6,075,860.53		18,016,534.62
Resultados del Ejercicio (Ahorro/Desahorro)		11,940,674.09	6,075,860.53		6,075,860.53
Resultados de Ejercicios Anteriores		0.00			0.00
Revaluos		0.00			0.00
Reservas		0.00			0.00
Rectificaciones de Resultados de Ejercicios Anteriores		0.00			0.00
Exceso o Insuficiencia en la Actualización de la Hacienda Pública/Patrimonio Neto 2022 (11)				0.00	0.00
Resultado por Posición Monetaria				0.00	0.00
Resultado por Tenencia de Activos no Monetarios				0.00	0.00
Hacienda Pública / Patrimonio Neto Final 2022 (12)	244,646.86	11,940,674.09	6,075,860.53	0.00	18,261,181.48
Cambios en la Hacienda Pública / Patrimonio Contribuido Neto 2023 (13)					
Aportaciones	0.00				0.00
Donaciones de Capital	0.00				0.00
Actualización de la Hacienda Pública/Patrimonio	0.00				0.00
Variaciones de la Hacienda Pública / Patrimonio Generado Neto 2023 (14)		6,075,860.53	-3,871,193.96		2,204,666.57
Resultados del Ejercicio (Ahorro/Desahorro)		6,075,860.53	-3,871,193.96		2,204,666.57
Resultados de Ejercicios Anteriores		0.00			0.00
Revaluos		0.00			0.00
Reservas		0.00			0.00
Rectificaciones de Resultados de Ejercicios Anteriores		0.00			0.00
Cambios en el Exceso o Insuficiencia en la Actualización de la Hacienda Pública/Patrimonio Neto 2023 (15)				0.00	0.00
Resultado por Posición Monetaria				0.00	0.00
Resultado por Tenencia de Activos no Monetarios				0.00	0.00
Hacienda Pública / Patrimonio Neto Final 2023 (16)	244,646.86	18,016,534.62	2,204,666.57	0.00	20,465,848.05

"Bajo protesta de decir verdad declaramos que los Estados Financieros y sus notas, son razonablemente correctos y son responsabilidad del emisor".

DIRECTOR
 GOBIERNO MUNICIPAL DE HUEHUETOCA
 2022 - 2024
 L.C. JUAN FLORES MARVAZ

TESORERO
 GOBIERNO MUNICIPAL DE HUEHUETOCA
 2022 - 2024
 L.C. JESUS ALEJANDRO MARQUEZ HDZ

Cuenta Pública 2023
Estado Analítico del Activo
(Cifras en Pesos)

DEL 1 DE ENERO AL 31 DE DICIEMBRE DE 2023

SISTEMA DESCENTRALIZADO MUNICIPAL DIF DE HUEHUETOCA 3003

CONCEPTO (3)	Saldo Inicial (4) 1	Cargos del Periodo (5) 2	Abonos del Periodo (6) 3	Saldo Final (7) 4=(1+2-3)	Variación del Periodo (8) 4-1
ACTIVO					
ACTIVO CIRCULANTE	7,450,590.77	134,219,455.60	135,577,280.00	6,082,766.37	-1,357,824.40
Efectivo y Equivalentes	0.00	114,386,023.09	114,386,023.09	0.00	0.00
Derechos a Recibir Efectivo o Equivalentes	7,193,690.77	19,496,241.97	20,597,166.37	6,082,766.37	-1,100,924.40
Derechos a Recibir Bienes o Servicios	0.00	0.00	0.00	0.00	0.00
Inventarios	0.00	0.00	0.00	0.00	0.00
Almacenes	256,900.00	337,190.54	594,090.54	0.00	-256,900.00
Estimación por Pérdidas o Deterioro de Activos Circulantes	0.00	0.00	0.00	0.00	0.00
Otros Activos Circulantes	0.00	0.00	0.00	0.00	0.00
ACTIVO NO CIRCULANTE	10,831,189.90	7,144,218.16	3,602,325.38	14,373,081.68	3,541,891.78
Inversiones Financieras a Largo Plazo	0.00	0.00	0.00	0.00	0.00
Derechos a recibir efectivo o equivalentes a largo plazo	0.00	0.00	0.00	0.00	0.00
Bienes Inmuebles, Infraestructura y Construcciones en Proceso	0.00	0.00	0.00	0.00	0.00
Bienes Muebles	18,317,144.96	7,144,217.79	1,299,423.00	24,161,939.75	5,844,794.79
Activos Intangibles	0.00	0.00	0.00	0.00	0.00
Depreciación, Deterioro y Amortización Acumulada de Bienes	-7,485,955.06	0.37	2,302,903.38	-9,788,856.07	-2,302,903.01
Activos Diferidos	0.00	0.00	0.00	0.00	0.00
Estimación por Pérdida o Deterioro de Activos no Circulantes	0.00	0.00	0.00	0.00	0.00
Otros Activos no Circulantes	0.00	0.00	0.00	0.00	0.00
Total del Activo	18,281,780.67	141,363,673.76	139,179,606.38	20,465,848.05	2,184,067.38


"Bajo protesta de decir verdad declaramos que los Estados Financieros y sus notas, son razonablemente correctos y son responsabilidad del emisor"

DIRECCIÓN GENERAL
 M.C. JUAN FLORES MARVAEZ
 DIRECTOR GENERAL
 MUNICIPIO DE HUEHUETOCA
 2022 - 2024
 -CERCA DE TI-

TESORERÍA
 TESORERO
 L.C. JESUS ALEJANDRO MARQUEZ HDZ
 MUNICIPIO DE HUEHUETOCA
 2022 - 2024
 -CERCA DE TI-

Denominación de las Deudas (3)	Moneda de Contratación (4)	Institución o País Acreedor (5)	Saldo Inicial del Período (6)	Saldo Final del Período (7)
Deuda Pública				
Corto Plazo				
Deuda Interna				
Instituciones de Crédito			-	-
Títulos y Valores			-	-
Arendamientos Financieros			-	-
Deuda Externa				
Organismos Financieros Internacionales				
Deuda Bilateral				
Títulos y Valores				
Arendamientos Financieros				
Subtotal Deuda Pública a Corto Plazo (8)				
Largo Plazo				
Deuda Interna				
Instituciones de Crédito:1				
Títulos y Valores1				
Arendamientos Financieros1				
Deuda Externa				
Organismos Financieros Internacionales1				
Deuda Bilateral1				
Títulos y Valores1				
Arendamientos Financieros1				
Subtotal de Deuda Pública a Largo Plazo (9)				
Total de Otros Pasivos: (10)			20,599.19	
			20,599.19	
Total de Deuda y Otros Pasivos (11)			20,599.19	

"Bajo protesta de decir verdad declaramos que los Estados Financieros y sus notas, son razonablemente correctos y son responsabilidad del emisor"



M.C. JUAN FLORES MARVAEZ
—CIRCA DE TI—

TESORERO
L.C. JESUS ALEJANDRO MARQUEZ HDZ
—CIRCA DE TI—

Cuenta Pública 2023
Estado de Cambios en la Situación Financiera
 (Cifras en Pesos)
SISTEMA DESCENTRALIZADO MUNICIPAL DIF DE HUEHUETOCA 3003
 Del 1 de Enero al 31 de Diciembre de 2023

Cuenta (3)	Nombre de la Cuenta (4)	Origen (5)	Aplicación (6)
1000	Activo		
1100	Activo Circulante	1,357,824.40	0.00
1110	Efectivo y Equivalentes	0.00	0.00
1120	Derechos a Recibir Efectivo o Equivalentes	1,100,924.40	0.00
1130	Derechos a Recibir Bienes o Servicios	0.00	0.00
1140	Inventarios	0.00	0.00
1150	Almacenes	256,900.00	0.00
1160	Estimación por Pérdidas o Deterioro de Activos Circulantes	0.00	0.00
1190	Otros Activos Circulantes	0.00	0.00
1200	Activo no Circulante	2,302,903.01	5,844,794.79
1210	Inversiones Financieras a Largo Plazo	0.00	0.00
1220	Derechos a Recibir Efectivo o Equivalentes a Largo Plazo	0.00	0.00
1230	Bienes Inmuebles, Infraestructura y Construcciones en Proceso	0.00	0.00
1240	Bienes Muebles	0.00	5,844,794.79
1250	Activos Intangibles	0.00	0.00
1260	Depreciación, Deterioro y Amortización Acumulada de Bienes	2,302,903.01	0.00
1270	Activos Diferidos	0.00	0.00
1280	Estimación por Pérdida o Deterioro de Activos no Circulantes	0.00	0.00
1290	Otros Activos no Circulantes	0.00	0.00
2000	Pasivo		
2100	Pasivo Circulante	0.00	20,599.19
2110	Cuentas por Pagar a Corto Plazo	0.00	20,599.19
2120	Documentos por Pagar a Corto Plazo	0.00	0.00
2130	Porción a Corto Plazo de la Deuda Pública a Largo Plazo	0.00	0.00
2140	Títulos y Valores a Corto Plazo	0.00	0.00
2150	Pasivos Diferidos a Corto Plazo	0.00	0.00
2160	Fondos y Bienes de Terceros en Garantía y/o Administración a Corto Plazo	0.00	0.00
2170	Provisiones a Corto Plazo	0.00	0.00
2190	Otros Pasivos a Corto Plazo	0.00	0.00
2200	Pasivo no Circulante	0.00	0.00
2210	Cuentas por Pagar a Largo Plazo	0.00	0.00
2220	Documentos por Pagar a Largo Plazo	0.00	0.00
2230	Deuda Pública a Largo Plazo	0.00	0.00
2240	Pasivos Diferidos a Largo Plazo	0.00	0.00
2250	Fondos y Bienes de Terceros en Garantía y/o Administración a Largo Plazo	0.00	0.00
2260	Provisiones a Largo Plazo	0.00	0.00
3000	Hacienda Pública / Patrimonio		
3100	Hacienda Pública / Patrimonio Contribuido	0.00	0.00
3110	Aportaciones	0.00	0.00
3120	Donaciones de Capital	0.00	0.00
3130	Actualización de la Hacienda Pública/Patrimonio	0.00	0.00
3200	Hacienda Pública / Patrimonio Generado	6,075,860.53	3,871,193.96
3210	Resultados del Ejercicio: (Ahorro/Desahorro)	0.00	3,871,193.96
3220	Resultados de Ejercicios Anteriores	6,075,860.53	0.00
3230	Revalúos	0.00	0.00
3240	Reservas	0.00	0.00
3250	Rectificaciones de Resultados de Ejercicios Anteriores	0.00	0.00
3300	Exceso o Insuficiencia en la Actualización de la Hacienda Pública / Patrimonio	0.00	0.00
3310	Resultado por Posición Monetaria	0.00	0.00
3320	Resultado por Tenencia de Activos no Monetarios	0.00	0.00
	Total (7)	9,736,587.94	9,736,587.94

"Bajo protesta de decir verdad declaramos que los Estados Financieros y sus notas, son razonablemente correctos y son responsabilidad del emisor"

DIRECCIÓN GENERAL
 DIRECTOR
 R. C. JUAN FLORES NARVAEZ

DIF
 HUEHUETOCA
 2022 - 2024
TESORERÍA
 L. C. JESUS ALEJANDRO MARQUEZ HDZ
 TESORERO

Cuenta Pública 2023
Estado de Flujos de Efectivo
(Cifras en Pesos)

SISTEMA DESCENTRALIZADO MUNICIPAL DIF DE HUEHUETOCA 3003

Del 1 de Enero al 31 de Diciembre de 2023

Concepto (3)	Importe 2023 (4)	Importe 2022 (4)
Flujos de Efectivo de las Actividades de Operación		
Origen (5)	2,774,149.12	2,135,558.54
Impuestos		
Cuotas y Aportaciones de Seguridad Social		
Contribuciones de mejoras		
Derechos		
Productos	510,426.17	210,358.38
Aprovechamientos		
Ingresos por Ventas de Bienes y Prestación de Servicios	-874,636.18	1,975,936.92
Participaciones, Aportaciones, Convenios, Incentivos Derivados de la Colaboración Fiscal y Fondos Distintos de Aportaciones		
Transferencias, Asignaciones, Subsidios y Subvenciones, y Pensiones y Jubilaciones	350,000.00	6,741,369.56
Otros Orígenes de Operación	2,788,359.13	-6,792,106.32
Aplicación	6,645,343.08	-1,773,274.78
Servicios Personales	1,863,576.78	-1,674,632.74
Materiales y Suministros	1,384,856.39	-84,615.80
Servicios Generales	1,712,439.11	412,875.04
Transferencias Internas y Asignaciones al Sector Público		
Transferencias al Resto del Sector Público		
Subsidios y Subvenciones	-3,050.00	2,550.00
Ayudas Sociales	740,561.49	-45,498.83
Pensiones y Jubilaciones		
Transferencias a Fideicomisos, Mandatos y Contratos Análogos		
Transferencias a la Seguridad Social		
Donativos		
Transferencias al Exterior		
Participaciones		
Aportaciones		
Convenios		
Otras Aplicaciones de Operación	946,959.31	-383,952.45
Flujos Netos de Efectivo por Actividades de Operación	-3,871,193.96	3,908,833.32
Flujos de Efectivo de Las Actividades de Inversión		
Origen	3,660,727.41	1,707,833.14
Bienes Inmuebles, Infraestructura y Construcciones en Proceso		
Bienes Muebles		
Otros Orígenes de Inversión	3,660,727.41	1,707,833.14
Aplicación	5,844,794.79	7,828,441.26
Bienes Inmuebles, Infraestructura y Construcciones en Proceso		
Bienes Muebles	5,844,794.79	411,315.27
Otras Aplicaciones de Inversión		
Flujos Netos de Efectivo por Actividades de Inversión	-2,184,067.38	-6,120,608.12
Flujos de Efectivo de Las Actividades de Financiamiento		
Origen	6,075,860.53	2,187,626.40
Endeudamiento Neto		
Interno		
Externo		
Otros Orígenes de Financiamiento	6,075,860.53	2,187,626.40
Aplicación	20,599.19	
Servicios de la Deuda		
Interno		
Externo		
Otras Aplicaciones de Financiamiento	20,599.19	
Flujos Netos de Efectivo por Actividades de Financiamiento	6,055,261.34	2,187,626.40
Incremento /Disminución Neta en el Efectivo y Equivalentes al Efectivo		-24,148.40
Efectivo y Equivalentes al Efectivo al Inicio del Ejercicio		24,148.40
Efectivo y Equivalentes al Efectivo al Final del Ejercicio		

"Bajo protesta de decir verdad declaramos que los Estados Financieros y sus notas, son razonablemente correctos y son responsabilidad del emisor"

DIRECTOR
 M. C. JUAN FLORES NARVAEZ

TESORERO
 L. C. JESUS ALEJANDRO MARQUEZ HDZ

**SISTEMA MUNICIPAL PARA EL DESARROLLO INTEGRAL DE LA FAMILIA DE
HUEHUETOCA, 3003**

NOTAS A LOS ESTADOS FINANCIEROS
Periodo del 01 de Enero al 31 de Diciembre de 2023.

A) NOTAS DE DESGLOCE

I. NOTAS AL ESTADO DE SITUACIÓN FINANCIERA

ACTIVO

EFFECTIVO Y EQUIVALENTES

1111-2-2-10	IVAN VAZQUEZ CASTREJON	\$	-
1111-2-2-12	BELEN BERENICE SANTILLAN ZUÑIGA	\$	-
		\$	-
1112-2-05	Cuenta 0118077614 RP1	\$	-
1112-2-06	Cuenta 0118343853 RP2	\$	-
1112-2-07	Cuenta 0118343934 RP3	\$	-
	TOTAL BANCOS	\$	-

INVERSIONES FINANCIERAS

1121-02	Inversion Cta. Asociada 0118343853	\$	5,968,191.59
---------	------------------------------------	----	---------------------

DERECHOS A RECIBIR EFECTIVO Y EQUIVALENTES Y BIENES O SERVICIOS A RECIBIR.

1123-01-01-07	Subsidio al empleo	\$	-
1123-05-01-63	Shelem Elizabeth Cuevas Velasco	\$	124,574.78
1123-05-01-64	Servicio Huehuetoca SA de CV	\$	-
1151-01-01-06	Sillas de Ruedas, apoyo a la ciudadanía vulnerable	\$	-
	TOTAL	\$	124,574.78

BIENES MUEBLES, INMUEBLES E INTANGIBLES.

1241.-	Mobiliario y Equipo de Administración	\$	2,667,157.20
1242.-	Mobiliario y Equipo Educacional y Recreativo	\$	57,231.22
1243.-	Equipo e Instrumental Medico y de Laboratorio	\$	14,060,968.40
1244.-	Vehículos y Equipo de Transporte	\$	5,642,721.56
1246.-	Maquinaria, Otros Equipos y Herramientas	\$	1,733,861.37
1263.-	Depreciación Acumulada de Bienes Muebles	\$	9,788,858.07
	TOTAL ACTIVO NO CIRCULANTE	\$	14,373,081.68

ESTIMACIONES Y DETERIOROS

NO APLICA

OTROS ACTIVOS

NO APLICA

PASIVO

A 90 DIAS A 180 DIAS Men. = 365 Días May. A 365 Días

2111	Servicios personales x Pagar a C. Plazo	\$	-
2112	Proveedores por pagar a corto plazao	\$	-
2117	Retenciones y Contribuciones por Pagar a Corto Plazo	\$	-
2119	Otras Cuentas x Pagar a C. Plazo	\$	-

II. NOTAS AL ESTADO DE ACTIVIDADES.

INGRESOS DE GESTION

INGRESOS POR LA VENTA DE BIENES Y SERVICIOS DE ORGANISMOS DESCENTRALIZADOS		\$	301,311.00
Estancias Infantiles			38,550.00
Farmacias			-
Servicios Medicos			189,655.00
Huertos Familiares			
Servicio de Laboratorio			
Desayunos Escolares			
Servicios Jurídicos			5,900.00
Servicios Psicológicos			8,410.00
Servicios de Terapia y Discapacidad			55,980.00
Ingresos Diversos			2,816.00
TOTAL		\$	301,311.00

GASTOS Y OTRAS PERDIDAS.

No existen cuentas de gastos de funcionamiento, transferencias, subsidios y otras ayudas, participaciones y aportaciones, otros gastos y perdidas extraordinarias que en lo individual representen el 10% o mas del total de los gastos.

III. NOTAS AL ESTADO DE VARIACIÓN EN LA HACIENDA PUBLICA.

No existen modificaciones al Patrimonio contribuido por tipo, naturaleza y monto.
No existen recursos que modifiquen al Patrimonio generado.

IV. NOTAS AL ESTADO DE FLUJOS DE EFECTIVO.

	MES ANTERIOR	MES ACTUAL
Efectivo en Bancos- Tesorería	\$ 412,497.07	\$ -
Inversiones temporales (hasta 3 meses)	\$ 7,047,919.72	\$ 5,968,191.59
Fondos con afectación específica	\$ -	\$ -
Depósitos de Fondos de terceros y otros	\$ -	\$ -
Total de efectivo y equivalentes	\$ 7,460,416.79	\$ 5,968,191.59

V.- CONCILIACION ENTRE LOS INGRESOS PRESUPUESTARIOS Y CONTABLES, ASI COMO ENTRE LOS EGRESOS PRESUPUESTARIOS Y LOS GASTOS CONTABLES.

CONCILIACIÓN CONTABLE MENSUAL.

I N G R E S O S

INGRESOS PRESUPUESTALES	\$	51,954,901.55
M E N O S		
INGRESOS DERIVADOS DE FINANCIAMIENTO		0.00
INGRESOS DERIVADOS DE EJERCICIOS ANTERIORES NO APLICADOS		0.00
REMANENTES DE EJERCICIOS ANTERIORES		0.00
INGRESOS POR COBRAR A CORTO PLAZO		-
I G U A L A		
TOTAL DE INGRESOS SEGÚN ESTADO DE ACTIVIDADES	\$	51,954,901.55

CONCILIACIÓN CONTABLE MENSUAL.

G A S T O S

GASTOS PRESUPUESTALES	\$	46,989,641.14
MENOS		
ADQUISICIONES DE ACTIVO FIJO		
CONSTRUCCIONES EN PROCESO		
DEUDA PUBLICA (AMORTIZACIÓN DE CAPITAL)		
ANTICIPO A PROVEEDORES Y CONTRATISTAS	\$	-
ALMACEN DE MATERIALES Y SUMINISTROS	\$	-
OTROS	\$	-

M A S

OTROS GASTOS Y PERDIDAS EXTRAORDINARIAS	\$	2,760,593.84
ALMACEN DE MATERIALES Y SUMINISTROS		
O T R O S		
IGUAL A		
TOTAL DE GASTOS SEGÚN ESTADO DE ACTIVIDADES.	\$	49,750,234.98

"Bajo protesta de decir verdad declaramos que los Estados Financieros y sus notas, son razonablemente correctos y son responsabilidad del emisor"



MC. JUAN FLORES NARVAEZ
DIRECTOR GENERAL DEL SMDIF
HUEHUETOCA



L.C. JESUS ALEJANDRO MARQUEZ
HERNANDEZ
TESORERO DEL SMDIF HUEHUETOCA

FECHA DE ELABORACIÓN

DIA	MES	AÑO
31	12	2023



SISTEMA MUNICIPAL PARA EL DESARROLLO INTEGRAL DE LA FAMILIA DE HUEHUETOCA,
NOTAS DE MEMORIA (CUENTAS DE ORDEN)
 Periodo del 01 de Enero al 31 de Diciembre de 2023.

CUENTAS DE ORDEN CONTABLES Y PRESUPUESTARIAS.

C O N T A B L E S:

VALORES	NO APLICA
EMISIÓN DE OBLIGACIONES.	NO APLICA
AVALES Y GARANTIAS	NO APLICA
JUICIOS	NO APLICA
CONTRATOS PARA INVERSIÓN MEDIANTE PROYECTOS PARA PRESTACION DE SERVICIOS (PPS) Y SIMILARES	NO APLICA
BIENES EN CONCESIÓN Y EN COMODATO	NO APLICA

P R E S U P U E S T A R I A S:

CUENTAS DE INGRESOS (ESTADO COMPARATIVO PRESUPUESTAL DE INGRESOS)

LEY DE INGRESOS ESTIMADA	\$	59,266,708.55
LEY DE INGRESOS MODIFICADA	\$	59,266,708.55
LEY DE INGRESOS RECAUDADA	\$	59,266,708.55

CUENTAS DE LOS EGRESOS (ESTADO COMPARATIVO PRESUPUESTAL DE EGRESOS)

PRESUPUESTO DE EGRESOS AUTORIZADO	\$	59,266,708.55
PRESUPUESTOS DE EGRESO MODIFICADO	\$	59,266,708.55
PRESUPUESTOS DE EGRESO EJERCIDO	\$	53,383,540.85
PRESUPUESTOS DE EGRESO POR EJERCER	\$	5,883,167.70

"Bajo protesta de decir verdad declaramos que los Estados Financieros y sus notas, son razonablemente correctos y son responsabilidad del emisor"



MC. JUAN FLORES NARVAEZ
 DIRECTOR GENERAL DEL SMDIF
 HUEHUETOCA



L.C. JESUS ALEJANDRO MARQUEZ
 HERNANDEZ
 TESORERO DEL SMDIF HUEHUETOCA

	DIA	MES	AÑO
FECHA DE ELABORACIÓN	31	12	2023



SISTEMA MUNICIPAL PARA EL DESARROLLO INTEGRAL DE LA FAMILIA DE HUEHUETOCA, 3003

NOTAS DE GESTION ADMINISTRATIVAS

Periodo del 01 de Enero al 31 de Diciembre de 2023.

Introducción El Sistema Municipal para el Desarrollo Integral de la Familia, tiene como objetivo brindar servicios integrales de asistencia social, promoviendo el bienestar social y el desarrollo de la comunidad para crear mejores condiciones de vida a los habitantes de este municipio. Se tiene gran énfasis en la niñez por lo que se impulsa a su sano crecimiento físico y mental. De igual manera se impulsan los beneficio para los adolescentes en estado de abandono, de adultos mayores y de personas con discapacidad, siendo uno de los medios la asesoría jurídica.

Panorama Económico: La actividad económica de México y por ende de este Municipio se ha caracterizado en los últimos meses por una creciente inflación, afectando de alguna manera el consumo. Desafortunadamente la recuperación de la Economía ha sido lenta por el deterioro de la pandemia. Para la correcta toma de decisiones es importante contar con una planificación financiera estableciendo objetivos y formulando planes que permitan alcanzar los objetivos a corto, mediano y largo plazo por medio de un correcto presupuesto financiero.

Autorización e Historia : El fortalecimiento del Municipio libre, se considera una política necesaria en la descentralización de la vida nacional. Este esfuerzo se materializó con la reforma del artículo 115 constitucional, propuesta al congreso de la unión por el C. Presidente de la República Miguel de la Madrid Hurtado. Dando margen al fortalecimiento de la cédula básica de nuestra organización política que es el municipio. Que a través del decreto número 10 H.XLIX Legislatura del Estado de México, decreta la Ley que crea los Organismos públicos descentralizados.

Organización y Objetivo social : Establecido en el artículo 3ro de la Ley que Crea los Organismos Públicos Descentralizados de Asistencia Social, de Carácter Municipal denominados "Sistemas Municipales para el Desarrollo Integral de la Familia" así como en los artículos 11,12,13,14,15,16,17,18,19 y 20 de la misma Ley

Bases de Preparación de los Estados Financieros : Este Organismo se encuentra en constante actualización en sus técnicas contables, como en sus mecanismos de aplicación de acuerdo a la normatividad vigente CONAC

Políticas de Contabilidad Significativas : Apegado siempre a lo establecido en las normas aprobadas por el CONAC, así como a los lineamientos establecidos por el Órgano Superior de Fiscalización del Estado de México, Ley General de Contabilidad Gubernamental y a la Ley General de Disciplina Financiera.

Reporte Analítico del Activo: El área de Patrimonio concilia cada mes con las cifras contables

Fideicomiso, Mandatos y Contratos Análogos : No se cuenta con ningún contrato de este tipo

Reporte de Recaudación: Las cuotas de recuperación de los diferentes servicios que ofrece este Sistema no han sido incrementadas en un lapso de siete años, sin embargo el valor de los insumos, materiales, equipamiento, etc han incrementado su valor de manera considerable, resultado de la inflación, de la reciente pandemia y de las Guerras que han afectado nuestro país.

Información sobre la Deuda y el Reporte Analítico de la Deuda: La deuda que se refleja en los Estados Financieros es de Deudores Diversos de administraciones anteriores

Calificaciones Otorgadas : No aplica

Procesos de Mejora : Se han implementado mejoras en el Control Interno de este Sistema para aprovechar de mejor manera los recursos con los que se cuenta, por medio de control de manuales y reglamentos así como control de Inventarios, lo cual resulta en disminución de gastos por medio de la prevención, permitiendo así el logro de las metas establecidas.

Información por Segmentos : No aplica

Eventos Posteriores al Cierre : Sin Movimiento

Partes Relacionadas : No existen partes relacionadas que pudieran ejercer influencia significativa sobre la toma de decisiones financieras y operativas

Responsabilidad Sobre la Presentación Razonable de la Información Contable: "Bajo protesta de decir verdad declaramos que los Estados Financieros y sus notas, son razonablemente correctos y son responsabilidad del emisor"

"Bajo protesta de decir verdad declaramos que los Estados Financieros y sus notas, son razonablemente correctos y son responsabilidad del emisor"

MC. JUAN FLORES NARVAEZ
DIRECTOR GENERAL DEL SMDIF
HUEHUETOCA

L.C. JESUS ALEJANDRO MARQUEZ
HERNANDEZ
TESORERO DEL SMDIF HUEHUETOCA
— CERCA DE TI —

FECHA DE ELABORACIÓN		
DIA	MES	AÑO
31	12	2023

Cuenta Pública 2023

**Estado de Situación Financiera Comparativo Detallado - LDF
(Cifras en Pesos)**

SISTEMA DESCENTRALIZADO MUNICIPAL DIF DE HUEHUETOCA 3003

Al 31 de diciembre de 2022 y al 31 de diciembre de 2023 (b)

Concepto (c)	31 de diciembre de 2023 (d)	31 de diciembre de 2022 (e)	Concepto (c)	31 de diciembre de 2023 (d)	31 de diciembre de 2022 (e)
ACTIVO			PASIVO		
Activo Circulante			Activo Circulante		
a) Efectivo y Equivalentes (a=a1+a2+a3+a4+a5+a6+a7)	0.00	0.00	a) Cuentas por Pagar a Corto Plazo (a=a1+a2+a3+a4+a5+a6+a7+a8+a9)	0.00	20,599.19
a1) Efectivo	0.00	0.00	a1) Servicios Personales por Pagar a Corto Plazo	0.00	0.00
a2) Bancos/Tesorería	0.00	0.00	a2) Proveedores por Pagar a Corto Plazo	0.00	6,390.73
a3) Bancos/Dependencias y Otros	0.00	0.00	a3) Contratistas por Obras Públicas por Pagar a Corto Plazo	0.00	0.00
a4) Inversiones Temporales (Hasta 3 meses)	0.00	0.00	a4) Participaciones y Aportaciones por Pagar a Corto Plazo	0.00	0.00
a5) Fondos con Afectación Específica	0.00	0.00	a5) Transferencias Otorgadas por Pagar a Corto Plazo	0.00	0.00
a6) Depósitos de Fondos de Terceros en Garantía y/o Administración	0.00	0.00	a6) Intereses, Comisiones y Otros Gastos de la Deuda Pública por Pagar a Corto Plazo	0.00	0.00
a7) Otros Efectivos y Equivalentes	0.00	0.00	a7) Retenciones y Contribuciones por Pagar a Corto Plazo	0.00	14,208.46
b) Derechos a Recibir Efectivo o Equivalentes (b=b1+b2+b3+b4+b5+b6+b7)	6,092,766.37	7,193,690.77	a8) Devoluciones de la Ley de Ingresos por Pagar a Corto Plazo	0.00	0.00
b1) Inversiones Financieras de Corto Plazo	5,968,191.59	7,069,115.99	a9) Otras Cuentas por Pagar a Corto Plazo	0.00	0.00
b2) Cuentas por Cobrar a Corto Plazo	0.00	0.00	a) Documentos por Pagar a Corto Plazo (b=b1+b2+b3)	0.00	0.00
b3) Deudores Diversos por Cobrar a Corto Plazo	124,574.78	124,574.78	b1) Documentos Comerciales por Pagar a Corto Plazo	0.00	0.00
b4) Ingresos por Recuperar a Corto Plazo	0.00	0.00	b2) Documentos con Contratistas por Obras Públicas por Pagar a Corto Plazo	0.00	0.00
b5) Deudores por Anticipos de la Tesorería a Corto Plazo	0.00	0.00	b3) Otros Documentos por Pagar a Corto Plazo	0.00	0.00
b6) Préstamos Otorgados a Corto Plazo	0.00	0.00	c) Porción a Corto Plazo de la Deuda Pública a Largo Plazo (c=c1+c2)	0.00	0.00
b7) Otros Derechos a Recibir Efectivo o Equivalentes a Corto Plazo	0.00	0.00	c1) Porción a Corto Plazo de la Deuda Pública	0.00	0.00
c) Derechos a Recibir Bienes o Servicios (c=c1+c2+c3+c4+c5)	0.00	0.00	c2) Porción a Corto Plazo de Arrendamiento Financiero	0.00	0.00
c1) Anticipo a Proveedores por Adquisición de Bienes y Prestación de Servicios a Corto Plazo	0.00	0.00	d) Títulos y Valores a Corto Plazo	0.00	0.00
c2) Anticipo a Proveedores por Adquisición de Bienes Inmuebles y Muebles a Corto Plazo	0.00	0.00	e) Pasivos Diferidos a Corto Plazo (e=e1+e2+e3)	0.00	0.00
c3) Anticipo a Proveedores por Adquisición de Bienes Intangibles a Corto Plazo	0.00	0.00	e1) Ingresos Cobrados por Adelantado a Corto Plazo	0.00	0.00
c4) Anticipo a Contratistas por Obras Públicas a Corto Plazo	0.00	0.00	e2) Intereses Cobrados por Adelantado a Corto Plazo	0.00	0.00
c5) Otros Derechos a Recibir Bienes o Servicios a Corto Plazo	0.00	0.00	e3) Otros Pasivos Diferidos a Corto Plazo	0.00	0.00
d) Inventarios (d=d1+d2+d3+d4+d5)	0.00	0.00	f) Fondos y Bienes de Terceros en Garantía y/o Administración a Corto Plazo (f=f1+f2+f3+f4+f5+f6)	0.00	0.00
d1) Inventario de Mercancías para Venta	0.00	0.00	f1) Fondos en Garantía a Corto Plazo	0.00	0.00
d2) Inventario de Mercancías Terminadas	0.00	0.00	f2) Fondos en Administración a Corto Plazo	0.00	0.00
d3) Inventario de Mercancías en Proceso de Elaboración	0.00	0.00	f3) Fondos Contingentes a Corto Plazo	0.00	0.00
d4) Inventario de Materias Primas, Materiales y Suministros para Producción	0.00	0.00	f4) Fondos de Fideicomisos, Mandatos y Contratos Análogos a Corto Plazo	0.00	0.00
d5) Bienes en Tránsito	0.00	0.00	f5) Otros Fondos de Terceros en Garantía y/o Administración a Corto Plazo	0.00	0.00
e) Almacenes	0.00	256,900.00	f6) Valores y Bienes en Garantía a Corto Plazo	0.00	0.00
f) Estimación por Pérdida o Deterioro de Activos Circulantes (f=f1+f2)	0.00	0.00	g) Provisiones a Corto Plazo (g=g1+g2+g3)	0.00	0.00

f1) Estimaciones para Cuentas Incobrables por Derechos a Recibir Efectivo o Equivalentes	0.00	0.00	0.00	0.00	g1) Provisión para Demandas y Juicios a Corto Plazo	0.00	0.00	0.00
f2) Estimación por Deterioro de Inventarios	0.00	0.00	0.00	0.00	g2) Provisión para Contingencias a Corto Plazo	0.00	0.00	0.00
g. Otros Activos Circulantes (g-g1-g2-g3-g4)	0.00	0.00	0.00	0.00	g3) Otras Provisiones a Corto Plazo	0.00	0.00	0.00
g1) Valores en Garantía	0.00	0.00	0.00	0.00	h. Otros Pasivos a Corto Plazo (h-h1+h2+h3)	0.00	0.00	0.00
g2) Bienes en Garantía (excluye depósitos de fondos)	0.00	0.00	0.00	0.00	h1) Ingresos por Clasificar	0.00	0.00	0.00
g3) Bienes Derivados de Embargos, Decomisos, Aseguramientos y Dación en Pago	0.00	0.00	0.00	0.00	h2) Recaudación por Participar	0.00	0.00	0.00
g4) Adquisición con Fondos de Terceros	0.00	0.00	0.00	0.00	h3) Otros Pasivos Circulantes	0.00	0.00	0.00
IA. Total de Activos Circulantes (IA = a + b + c + d + e + f + g)	6,092,766.37	7,450,590.77	7,450,590.77	7,450,590.77	IIA. Total de Pasivos Circulantes (IIA = a + b + c + d + e + f + g + h)	0.00	0.00	20,599.19
Activo No Circulante					Pasivo No Circulante			
a. Inversiones Financieras a Largo Plazo	0.00	0.00	0.00	0.00	a. Cuentas por Pagar a Largo Plazo	0.00	0.00	0.00
b. Derechos a Recibir Efectivo o Equivalentes a Largo Plazo	0.00	0.00	0.00	0.00	b. Documentos por Pagar a Largo Plazo	0.00	0.00	0.00
c. Bienes Inmuebles, Infraestructura y Construcciones en Proceso	24,161,939.75	18,317,144.96	18,317,144.96	18,317,144.96	c. Deuda Pública a Largo Plazo	0.00	0.00	0.00
d. Bienes Muebles	0.00	0.00	0.00	0.00	d. Pasivos Diferidos a Largo Plazo	0.00	0.00	0.00
e. Activos Intangibles	0.00	0.00	0.00	0.00	e. Fondos y Bienes de Terceros en Garantía y/o en Administración a Largo Plazo	0.00	0.00	0.00
f. Depreciación, Deterioro y Amortización Acumulada de Bienes	-9,786,856.07	-7,485,955.06	-7,485,955.06	-7,485,955.06	f. Provisiones a Largo Plazo	0.00	0.00	0.00
g. Activos Diferidos	0.00	0.00	0.00	0.00	g. Provisiones a Largo Plazo	0.00	0.00	0.00
h. Estimación por Pérdida o Deterioro de Activos no Circulantes	0.00	0.00	0.00	0.00	IIIB. Total de Pasivos No Circulantes (IIIB = a + b + c + d + e + f)	0.00	0.00	0.00
i. Otros Activos no Circulantes	0.00	0.00	0.00	0.00				
IB. Total de Activos No Circulantes (IB = a + b + c + d + e + f + g + h + i)	14,373,081.68	10,831,189.90	10,831,189.90	10,831,189.90	II. Total del Pasivo (II = IIA + IIIB)	0.00	0.00	20,599.19
I. Total del Activo (I = IA + IB)	20,465,848.05	18,281,780.67	18,281,780.67	18,281,780.67				
				HACIENDA PÚBLICA/PATRIMONIO				
				III.A. Hacienda Pública/Patrimonio Contribuido (III.A = a + b + c)				
				a. Aportaciones				
				b. Donaciones de Capital				
				c. Actualización de la Hacienda Pública/Patrimonio				
				III.B. Hacienda Pública/Patrimonio Generado (III.B = a + b + c + d + e)				
				a. Resultados del Ejercicio (Ahorro/ Desahorro)				
				b. Resultados de Ejercicios Anteriores				
				c. Revalúos				
				d. Reservas				
				e. Rectificaciones de Resultados de Ejercicios Anteriores				
				III.C. Exceso o Insuficiencia en la Actualización de la Hacienda Pública/Patrimonio (III.C = a + b)				
				a. Resultado por Posición Monetaria				
				b. Resultado por Tenencia de Activos no Monetarios				
				III. Total Hacienda Pública/Patrimonio (III = III.A + III.B + III.C)				
				IV. Total del Pasivo y Hacienda Pública/Patrimonio (IV = II + III)				
				20,465,848.05				
				18,281,780.67				

"Bajo protesta de decir verdad declaramos que los Estados Financieros y sus notas, son razonablemente correctos y son responsabilidad del emisor"

DIRECCIÓN GENERAL
M.C. JUAN FLORES NARVAEZ
DIRECTOR

TESORERÍA
TESORERO
L.C. JESUS ALEJANDRO MARQUEZ HDZ

Cuenta Pública 2023
Balance Presupuestario - LDF
Del 1 de enero al 31 de diciembre de 2023 (b)
(Pesos)

SISTEMA DESCENTRALIZADO MUNICIPAL DIF HUEHUETOCA 3003

Concepto (c)	Estimado/ Aprobado (d)	Devengado (d)	Recaudado/ Pagado (d)
A. Ingresos Totales (A = A1+A2+A3)	53,163,200.00	51,954,901.55	51,954,901.55
A1. Ingresos de Libre Disposición	53,163,200.00	51,954,901.55	51,954,901.55
A2. Transferencias Federales Etiquetadas	0.00	0.00	0.00
A3. Financiamiento Neto	0.00	0.00	0.00
B. Egresos Presupuestarios1 (B = B1+B2)	60,475,007.00	53,383,540.85	53,383,540.85
B1. Gasto No Etiquetado (sin incluir Amortización de la Deuda Pública)	60,475,007.00	53,383,540.85	53,383,540.85
B2. Gasto Etiquetado (sin incluir Amortización de la Deuda Pública)	0.00	0.00	0.00
C. Remanentes del Ejercicio Anterior (C = C1 + C2)	7,311,807.00	7,311,807.00	7,311,807.00
C1. Remanentes de Ingresos de Libre Disposición aplicados en el periodo	7,311,807.00	7,311,807.00	7,311,807.00
C2. Remanentes de Transferencias Federales Etiquetadas aplicados en el periodo	0.00	0.00	0.00
I. Balance Presupuestario (I = A - B + C)	0.00	5,883,167.70	5,883,167.70
II. Balance Presupuestario sin Financiamiento Neto (II = I - A3)	0.00	5,883,167.70	5,883,167.70
III. Balance Presupuestario sin Financiamiento Neto y sin Remanentes del Ejercicio Anterior (III= II - C)	-7,311,807.00	-1,428,639.30	-1,428,639.30

Concepto	Aprobado	Devengado	Pagado
E. Intereses, Comisiones y Gastos de la Deuda (E = E1+E2)	0.00	0.00	0.00
E1. Intereses, Comisiones y Gastos de la Deuda con Gasto No Etiquetado	0.00	0.00	0.00
E2. Intereses, Comisiones y Gastos de la Deuda con Gasto Etiquetado	0.00	0.00	0.00
IV. Balance Primario (IV = III + E)	-7,311,807.00	-1,428,639.30	-1,428,639.30

Concepto	Estimado/ Aprobado	Devengado	Recaudado/ Pagado
F. Financiamiento (F = F1 + F2)	0.00	0.00	0.00
F1. Financiamiento con Fuente de Pago de Ingresos de Libre Disposición	0.00	0.00	0.00
F2. Financiamiento con Fuente de Pago de Transferencias Federales Etiquetadas	0.00	0.00	0.00
G. Amortización de la Deuda (G = G1 + G2)	0.00	0.00	0.00
G1. Amortización de la Deuda Pública con Gasto No Etiquetado	0.00	0.00	0.00
G2. Amortización de la Deuda Pública con Gasto Etiquetado	0.00	0.00	0.00
A3. Financiamiento Neto (A3 = F - G)	0.00	0.00	0.00

Concepto	Estimado/Aprobado	Devengado	Recaudado/Pagado
A1. Ingresos de Libre Disposición	53,163,200.00	51,954,901.55	51,954,901.55
A3.1 Financiamiento Neto con Fuente de Pago de Ingresos de Libre Disposición (A3.1 = F1 - G1)	0.00	0.00	0.00
F1. Financiamiento con Fuente de Pago de Ingresos de Libre Disposición	0.00	0.00	0.00
G1. Amortización de la Deuda Pública con Gasto No Etiquetado	0.00	0.00	0.00
B1. Gasto No Etiquetado (sin incluir Amortización de la Deuda Pública)	60,475,007.00	53,383,540.85	53,383,540.85
C1. Remanentes de Ingresos de Libre Disposición aplicados en el periodo	7,311,807.00	7,311,807.00	7,311,807.00
V. Balance Presupuestario de Recursos Disponibles (V = A1 + A3.1 - B1 + C1)	0.00	5,883,167.70	5,883,167.70
VI. Balance Presupuestario de Recursos Disponibles sin Financiamiento Neto (VI = V - A3.1)	0.00	5,883,167.70	5,883,167.70

Concepto	Estimado/ Aprobado	Devengado	Recaudado/ Pagado
A2. Transferencias Federales Etiquetadas	0.00	0.00	0.00
A3.2 Financiamiento Neto con Fuente de Pago de Transferencias Federales Etiquetadas (A3.2 = F2 - G2)	0.00	0.00	0.00
F2. Financiamiento con Fuente de Pago de Transferencias Federales Etiquetadas	0.00	0.00	0.00
G2. Amortización de la Deuda Pública con Gasto Etiquetado	0.00	0.00	0.00
B2. Gasto Etiquetado (sin incluir Amortización de la Deuda Pública)	0.00	0.00	0.00
C2. Remanentes de Transferencias Federales Etiquetadas aplicados en el periodo	0.00	0.00	0.00
VII. Balance Presupuestario de Recursos Etiquetados (VII = A2 + A3.2 - B2 + C2)	0.00	0.00	0.00
VIII. Balance Presupuestario de Recursos Etiquetados sin Financiamiento Neto (VIII = VII - A3.2)	0.00	0.00	0.00


"Bajo protesta de decir verdad declaramos que los Estados Presupuestarios y sus notas, son razonablemente correctos y son responsabilidad del emisor"

DIRECTOR
 M.C. JUAN FLORES NARVAEZ
 -CERCA DE TI-

TESORERO
 T.C. JESUS ALEJANDRO MARQUEZ HDZ
 -CERCA DE TI-

a2) Fondo de Aportaciones para los Servicios de Salud	0.00	0.00	0.00	0.00	0.00	0.00	0.00	0.00	0.00
a3) Fondo de Aportaciones para la Infraestructura Social	0.00	0.00	0.00	0.00	0.00	0.00	0.00	0.00	0.00
a4) Fondo de Aportaciones para el Fortalecimiento de los Municipios y de las Demarcaciones Territoriales del Distrito Federal	0.00	0.00	0.00	0.00	0.00	0.00	0.00	0.00	0.00
a5) Fondo de Aportaciones Múltiples	0.00	0.00	0.00	0.00	0.00	0.00	0.00	0.00	0.00
a6) Fondo de Aportaciones para la Educación Tecnológica y de Adultos	0.00	0.00	0.00	0.00	0.00	0.00	0.00	0.00	0.00
a7) Fondo de Aportaciones para la Seguridad Pública de los Estados y del Distrito Federal	0.00	0.00	0.00	0.00	0.00	0.00	0.00	0.00	0.00
a8) Fondo de Aportaciones para el Fortalecimiento de las Entidades Federativas	0.00	0.00	0.00	0.00	0.00	0.00	0.00	0.00	0.00
B. Convenios (B=b1+b2+b3+b4)	0.00	0.00	0.00	0.00	0.00	0.00	0.00	0.00	0.00
b1) Convenios de Protección Social en Salud	0.00	0.00	0.00	0.00	0.00	0.00	0.00	0.00	0.00
b2) Convenios de Descentralización	0.00	0.00	0.00	0.00	0.00	0.00	0.00	0.00	0.00
b3) Convenios de Reasignación	0.00	0.00	0.00	0.00	0.00	0.00	0.00	0.00	0.00
b4) Otros Convenios y Subsidios	0.00	0.00	0.00	0.00	0.00	0.00	0.00	0.00	0.00
C. Fondos Distintos de Aportaciones (C=c1+c2)	0.00	0.00	0.00	0.00	0.00	0.00	0.00	0.00	0.00
c1) Fondo para Entidades Federativas y Municipios Productores de Hidrocarburos	0.00	0.00	0.00	0.00	0.00	0.00	0.00	0.00	0.00
c2) Fondo Minero	0.00	0.00	0.00	0.00	0.00	0.00	0.00	0.00	0.00
D. Transferencias, Asignaciones, Subsidios y Subvenciones, y Pensiones y Jubilaciones	0.00	0.00	0.00	0.00	0.00	0.00	0.00	0.00	0.00
E. Otras Transferencias Federales Etiquetadas	0.00	0.00	0.00	0.00	0.00	0.00	0.00	0.00	0.00
II. Total de Transferencias Federales Etiquetadas (II = A + B + C + D + E)	0.00	0.00	0.00	0.00	0.00	0.00	0.00	0.00	0.00
III. Ingresos Derivados de Financiamientos (III = A)	0.00	0.00	0.00	0.00	0.00	0.00	0.00	0.00	0.00
A. Ingresos Derivados de Financiamientos	0.00	0.00	0.00	0.00	0.00	0.00	0.00	0.00	0.00
IV. Total de Ingresos (IV = I + II + III)	60,475,007.00	-1,208,298.45	59,266,708.55	59,266,708.55	59,266,708.55	59,266,708.55	0.00	0.00	0.00
Datos Informativos									
1. Ingresos Derivados de Financiamientos con Fuente de Pago de Ingresos de Libre Disposición	0.00	0.00	0.00	0.00	0.00	0.00	0.00	0.00	0.00
2. Ingresos Derivados de Financiamientos con Fuente de Pago de Transferencias Federales Etiquetadas	0.00	0.00	0.00	0.00	0.00	0.00	0.00	0.00	0.00
3. Ingresos Derivados de Financiamientos (3 = 1 + 2)	0.00	0.00	0.00	0.00	0.00	0.00	0.00	0.00	0.00

"Bajo protesta de decir verdad declaramos que los Estados Presupuestarios y sus notas, son razonablemente correctos y son responsabilidad del emisor"



M.C. JUAN FLORES NARVAEZ
DIRECTOR

TESORERO
L.C. JESUS ALEJANDRO MARQUEZ HDZ


Cuenta Pública 2023
Estado Analítico del Ejercicio del Presupuesto de Egresos Detallado - LDF
Clasificación por Objeto del Gasto (Capítulo y Concepto)
Del 1 de Enero al 31 de diciembre de 2023 (b)
(Pesos)


SISTEMA DESCENTRALIZADO MUNICIPAL DIF DE HUEHUETOCA 3003


Concepto (c)	Egresos						Subejercicio (e)
	Aprobado (d)	Ampliaciones/ (Reducciones)	Modificado	Devengado	Pagado		
I. Gasto No Etiquetado (I=A+B+C+D+E+F+G+H+I)	60,475,007.00	-1,208,298.45	59,266,708.55	53,383,540.85	53,383,540.85	5,883,167.70	
A. Servicios Personales (A=a1+a2+a3+a4+a5+a6+a7)	36,540,000.00	0.00	36,540,000.00	34,874,362.06	34,874,362.06	1,665,637.94	
a1) Remuneraciones al Personal de Carácter Permanente	20,482,823.36	-698,225.88	19,784,597.48	19,198,494.13	19,198,494.13	566,103.35	
a2) Remuneraciones al Personal de Carácter Transitorio	0.00	0.00	0.00	0.00	0.00	0.00	
a3) Remuneraciones Adicionales y Especiales	3,363,759.99	214,769.22	3,578,529.21	3,129,660.33	3,129,660.33	448,868.88	
a4) Seguridad Social	6,428,043.36	-17,148.03	6,410,895.33	6,302,887.08	6,302,887.08	108,008.25	
a5) Otras Prestaciones Sociales y Económicas	146,484.89	337,783.74	484,278.63	484,278.63	484,278.63	0.00	
a6) Provisiones	6,138,878.40	162,820.95	6,301,699.35	5,759,041.89	5,759,041.89	542,657.46	
a7) Pago de Estímulos a Servidores Públicos	0.00	0.00	0.00	0.00	0.00	0.00	
B. Materiales y Suministros (B=b1+b2+b3+b4+b5+b6+b7+b8+b9)	10,762,884.00	-2,147,270.75	8,615,613.25	6,048,378.10	6,048,378.10	2,567,235.15	
b1) Materiales de Administración, Emisión de Documentos y Artículos Oficiales	1,981,164.00	536,683.44	2,517,847.44	1,554,126.21	1,554,126.21	963,721.23	
b2) Alimentos y Utensilios	675,408.00	-211,465.87	463,942.13	461,427.23	461,427.23	2,514.90	
b3) Materias Primas y Materiales de Producción y Comercialización	0.00	0.00	0.00	0.00	0.00	0.00	
b4) Materiales y Artículos de Construcción y de Reparación	525,312.00	138,377.95	663,689.95	661,087.95	661,087.95	2,592.00	
b5) Productos Químicos, Farmacéuticos y de Laboratorio	5,133,024.00	-1,603,718.18	3,529,305.82	1,944,914.39	1,944,914.39	1,584,391.43	
b6) Combustibles, Lubricantes y Aditivos	1,380,828.00	-581,729.98	799,098.02	794,473.24	794,473.24	4,624.78	
b7) Vestuario, Blancos, Prendas de Protección y Artículos Deportivos	361,728.00	-32,485.09	329,242.91	326,626.91	326,626.91	2,616.00	
b8) Materiales y Suministros Para Seguridad	0.00	0.00	0.00	0.00	0.00	0.00	
b9) Herramientas, Refacciones y Accesorios Menores	705,420.00	-392,933.02	312,486.98	305,712.17	305,712.17	6,774.81	
C. Servicios Generales (C=c1+c2+c3+c4+c5+c6+c7+c8+c9)	6,237,756.00	-948,951.97	5,288,804.03	4,654,987.45	4,654,987.45	633,816.58	
c1) Servicios Básicos	525,336.00	-191,562.79	333,773.21	315,943.08	315,943.08	17,830.13	
c2) Servicios de Arrendamiento	150,084.00	-3,799.49	146,284.51	132,180.51	132,180.51	14,104.00	
c3) Servicios Profesionales, Científicos, Técnicos y Otros Servicios	986,076.00	-425,447.84	560,628.16	560,628.16	560,628.16	0.00	
c4) Servicios Financieros, Bancarios y Comerciales	217,632.00	-67,168.12	150,463.88	150,463.88	150,463.88	0.00	
c5) Servicios de Instalación, Reparación, Mantenimiento y Conservación	1,041,612.00	-179,875.48	861,736.52	652,127.61	652,127.61	209,608.91	
c6) Servicios de Comunicación Social y Publicidad	75,036.00	388,646.14	463,682.14	418,658.14	418,658.14	45,024.00	
c7) Servicios de Traslado y Viáticos	405,264.00	69,184.37	474,448.37	343,090.24	343,090.24	131,358.13	
c8) Servicios Oficiales	975,576.00	185,767.29	1,161,343.29	1,137,812.09	1,137,812.09	23,531.20	
c9) Otros Servicios Generales	1,861,140.00	-724,696.05	1,136,443.95	944,083.74	944,083.74	192,360.21	
D. Transferencias, Asignaciones, Subsidios y Otras Ayudas (D=d1+d2+d3+d4+d5+d6+d7+d8+d9)	1,209,708.00	294,728.89	1,504,436.89	1,496,936.89	1,496,936.89	7,500.00	
d1) Transferencias Internas y Asignaciones al Sector Público	0.00	0.00	0.00	0.00	0.00	0.00	
d2) Transferencias al Resto del Sector Público	0.00	0.00	0.00	0.00	0.00	0.00	
d3) Subsidios y Subvenciones	7,500.00	0.00	7,500.00	1,500.00	1,500.00	6,000.00	
d4) Ayudas Sociales	1,202,208.00	294,728.89	1,496,936.89	1,495,436.89	1,495,436.89	1,500.00	
d5) Pensiones y Jubilaciones	0.00	0.00	0.00	0.00	0.00	0.00	
d6) Transferencias a Fideicomisos, Mandatos y Otros Análogos	0.00	0.00	0.00	0.00	0.00	0.00	
d7) Transferencias a la Seguridad Social	0.00	0.00	0.00	0.00	0.00	0.00	
d8) Donativos	0.00	0.00	0.00	0.00	0.00	0.00	
d9) Transferencias al Exterior	0.00	0.00	0.00	0.00	0.00	0.00	
E. Bienes Muebles, Inmuebles e Intangibles (E=e1+e2+e3+e4+e5+e6+e7+e8+e9)	5,718,268.27	1,593,195.38	7,311,463.65	6,302,485.62	6,302,485.62	1,008,978.03	
e1) Mobiliario y Equipo de Administración	675,408.00	312,997.74	988,405.74	633,013.74	633,013.74	355,392.00	
e2) Mobiliario y Equipo Educativo y Recreativo	375,228.00	-197,404.56	177,823.44	102,775.44	102,775.44	75,048.00	
e3) Equipo e Instrumental Médico y de Laboratorio	3,031,672.27	1,643,433.68	4,675,105.95	4,561,555.60	4,561,555.60	113,550.35	
e4) Vehículos y Equipo de Transporte	1,050,624.00	0.00	1,050,624.00	886,023.90	886,023.90	162,600.10	
e5) Equipo de Defensa y Seguridad	0.00	0.00	0.00	0.00	0.00	0.00	
e6) Maquinaria, Otros Equipos y Herramientas	585,336.00	-165,831.48	419,504.52	117,116.94	117,116.94	302,387.58	


D. Transferencias, Asignaciones, Subsidios y Otras Ayudas							0.00	0.00	0.00	0.00	0.00
(D=d1+d2+d3+d4+d5+d6+d7+d8+d9)							0.00	0.00	0.00	0.00	0.00
d1) Transferencias Internas y Asignaciones al Sector Público							0.00	0.00	0.00	0.00	0.00
d2) Transferencias al Resto del Sector Público							0.00	0.00	0.00	0.00	0.00
d3) Subsidios y Subvenciones							0.00	0.00	0.00	0.00	0.00
d4) Ayudas Sociales							0.00	0.00	0.00	0.00	0.00
d5) Pensiones y Jubilaciones							0.00	0.00	0.00	0.00	0.00
d6) Transferencias a Fideicomisos, Mandatos y Otros Análogos							0.00	0.00	0.00	0.00	0.00
d7) Transferencias a la Seguridad Social							0.00	0.00	0.00	0.00	0.00
d8) Donativos							0.00	0.00	0.00	0.00	0.00
d9) Transferencias al Exterior							0.00	0.00	0.00	0.00	0.00
E. Bienes Muebles, Inmuebles e Intangibles (E=e1+e2+e3+e4+e5+e6+e7+e8+e9)							0.00	0.00	0.00	0.00	0.00
e1) Mobiliario y Equipo de Administración							0.00	0.00	0.00	0.00	0.00
e2) Mobiliario y Equipo Educativo y Recreativo							0.00	0.00	0.00	0.00	0.00
e3) Equipo e Instrumental Médico y de Laboratorio							0.00	0.00	0.00	0.00	0.00
e4) Vehículos y Equipo de Transporte							0.00	0.00	0.00	0.00	0.00
e5) Equipo de Defensa y Seguridad							0.00	0.00	0.00	0.00	0.00
e6) Maquinaria, Otros Equipos y Herramientas							0.00	0.00	0.00	0.00	0.00
e7) Activos Biológicos							0.00	0.00	0.00	0.00	0.00
e8) Bienes Inmuebles							0.00	0.00	0.00	0.00	0.00
e9) Activos Intangibles							0.00	0.00	0.00	0.00	0.00
F. Inversión Pública (F=f1+f2+f3)							0.00	0.00	0.00	0.00	0.00
f1) Obra Pública en Bienes de Dominio Público							0.00	0.00	0.00	0.00	0.00
f2) Obra Pública en Bienes Propios							0.00	0.00	0.00	0.00	0.00
f3) Proyectos Productivos y Acciones de Fomento							0.00	0.00	0.00	0.00	0.00
G. Inversiones Financieras y Otras Provisiones (G=g1+g2+g3+g4+g5+g6+g7)							0.00	0.00	0.00	0.00	0.00
g1) Inversiones Para el Fomento de Actividades Productivas							0.00	0.00	0.00	0.00	0.00
g2) Acciones y Participaciones de Capital							0.00	0.00	0.00	0.00	0.00
g3) Compra de Títulos y Valores							0.00	0.00	0.00	0.00	0.00
g4) Concesión de Préstamos							0.00	0.00	0.00	0.00	0.00
g5) Inversiones en Fideicomisos, Mandatos y Otros Análogos Fideicomiso de Desastres Naturales (Informativo)							0.00	0.00	0.00	0.00	0.00
g6) Otras Inversiones Financieras							0.00	0.00	0.00	0.00	0.00
g7) Provisiones para Contingencias y Otras Erogaciones Especiales							0.00	0.00	0.00	0.00	0.00
H. Participaciones y Aportaciones (H=h1+h2+h3)							0.00	0.00	0.00	0.00	0.00
h1) Participaciones							0.00	0.00	0.00	0.00	0.00
h2) Aportaciones							0.00	0.00	0.00	0.00	0.00
h3) Convenios							0.00	0.00	0.00	0.00	0.00
I. Deuda Pública (I=i1+i2+i3+i4+i5+i6+i7)							0.00	0.00	0.00	0.00	0.00
i1) Amortización de la Deuda Pública							0.00	0.00	0.00	0.00	0.00
i2) Intereses de la Deuda Pública							0.00	0.00	0.00	0.00	0.00
i3) Comisiones de la Deuda Pública							0.00	0.00	0.00	0.00	0.00
i4) Gastos de la Deuda Pública							0.00	0.00	0.00	0.00	0.00
i5) Costo por Coberturas							0.00	0.00	0.00	0.00	0.00
i6) Apoyos Financieros							0.00	0.00	0.00	0.00	0.00
i7) Adeudos de Ejercicios Fiscales Anteriores (ADEFAS)							0.00	0.00	0.00	0.00	0.00
III. Total de Egresos (III = I + II)							60,475,007.00	-1,208,298.45	59,266,708.55	53,383,540.85	5,883,167.70

"Bajo protesta de decir verdad declaramos que los Estados Presupuestarios y sus notas, son razonablemente correctos y son responsabilidad del emisor"


 M.C. JUAN FLORES NARVAEZ
 DIRECTOR


 L.C. JESUS ALEJANDRO MARQUEZ HOZ
 TESORERO


 M.C. JUAN FLORES NARVAEZ
 DIRECTOR


 L.C. JESUS ALEJANDRO MARQUEZ HOZ
 TESORERO

Concepto	Aprobado	Ampliaciones / Reducciones	Modificado	Devengado	Pagado	Subejercicio
I. Gasto No Etiquetado	36,540,000.00	0.00	36,540,000.00	34,874,362.06	34,874,362.06	1,665,637.94
A Personal Administrativo y de Servicio Público	21,842,410.65	465,945.09	22,308,355.74	21,323,107.20	21,323,107.20	985,248.54
B Magisterio	0.00	0.00	0.00	0.00	0.00	0.00
C Servicios de Salud (C=c1+c2)	14,697,589.35	-465,945.09	14,231,644.26	13,551,254.86	13,551,254.86	680,389.40
c1 Personal Administrativo	0.00	0.00	0.00	0.00	0.00	0.00
c2 Personal Médico, Paramédico y afín	14,697,589.35	-465,945.09	14,231,644.26	13,551,254.86	13,551,254.86	680,389.40
D Seguridad Pública	0.00	0.00	0.00	0.00	0.00	0.00
E Gastos asociados a la implementación de nuevas leyes federales o reformas a las mismas	0.00	0.00	0.00	0.00	0.00	0.00
e1 Nombre del Programa o Ley 1	0.00	0.00	0.00	0.00	0.00	0.00
e2 Nombre del Programa o Ley 2	0.00	0.00	0.00	0.00	0.00	0.00
e3 Nombre del Programa o Ley 3	0.00	0.00	0.00	0.00	0.00	0.00
e4 Nombre del Programa o Ley 4	0.00	0.00	0.00	0.00	0.00	0.00
e5 Nombre del Programa o Ley 5	0.00	0.00	0.00	0.00	0.00	0.00
F Sentencias laborales definitivas	0.00	0.00	0.00	0.00	0.00	0.00
II. Gasto Etiquetado	0.00	0.00	0.00	0.00	0.00	0.00
A Personal Administrativo y de Servicio Público	0.00	0.00	0.00	0.00	0.00	0.00
B Magisterio	0.00	0.00	0.00	0.00	0.00	0.00
C Servicios de Salud (C=c1+c2)	0.00	0.00	0.00	0.00	0.00	0.00
c1 Personal Administrativo	0.00	0.00	0.00	0.00	0.00	0.00
c2 Personal Médico, Paramédico y afín	0.00	0.00	0.00	0.00	0.00	0.00
D Seguridad Pública	0.00	0.00	0.00	0.00	0.00	0.00
E Gastos asociados a la implementación de nuevas leyes federales o reformas a las mismas	0.00	0.00	0.00	0.00	0.00	0.00
e1 Nombre del Programa o Ley 1	0.00	0.00	0.00	0.00	0.00	0.00
e2 Nombre del Programa o Ley 2	0.00	0.00	0.00	0.00	0.00	0.00
e3 Nombre del Programa o Ley 3	0.00	0.00	0.00	0.00	0.00	0.00
e4 Nombre del Programa o Ley 4	0.00	0.00	0.00	0.00	0.00	0.00
e5 Nombre del Programa o Ley 5	0.00	0.00	0.00	0.00	0.00	0.00
F Sentencias laborales definitivas	0.00	0.00	0.00	0.00	0.00	0.00
III. Total del Gasto en Servicios Personales (II+I)	36,540,000.00	0.00	36,540,000.00	34,874,362.06	34,874,362.06	1,665,637.94

"Bajo protesta de decir verdad declaramos que los formatos y sus notas, son razonablemente correctos y son responsabilidad del emisor"

